

Présentation aux investisseurs Résultats T3 2021



Sauf indication contraire, tous les chiffres sont en dollars canadiens et au 30 septembre 2021.

Cette présentation comporte des énoncés prospectifs concernant notamment les objectifs et priorités du Mouvement Desjardins, ses cibles en matière de rendement financier et son profil des échéances. Ces énoncés comprennent, sans s'y limiter, des observations concernant l'incidence possible de la pandémie de COVID-19 sur ses activités, ses résultats et sa situation financière ainsi que sur la conjoncture économique et celle des marchés financiers. Ces énoncés prospectifs se reconnaissent habituellement par l'emploi de termes comme « croire », « prévoir », « s'attendre à », « avoir l'intention de », « estimer », « planifier », « projeter », « viser » et « pouvoir », de verbes conjugués au futur et au conditionnel ainsi que de mots et d'expressions comparables.

Par leur nature même, les énoncés prospectifs comportent des hypothèses, des incertitudes et des risques inhérents de nature générale ou spécifique. Il est donc possible qu'en raison de plusieurs facteurs, les hypothèses formulées s'avèrent erronées, ou que les prédictions, projections ou autres énoncés prospectifs ainsi que les objectifs et les priorités du Mouvement Desjardins ne se matérialisent pas ou se révèlent inexacts, et que les résultats réels en diffèrent sensiblement. D'ailleurs, l'incertitude créée par la pandémie de COVID-19 a fait croître grandement ce risque en posant des difficultés additionnelles dans l'établissement des hypothèses, des prédictions, des projections ou d'autres énoncés prospectifs en comparaison avec les périodes précédentes. Le Mouvement Desjardins déconseille aux lecteurs de se fier indûment à ces énoncés prospectifs pour prendre des décisions étant donné que les résultats réels, les conditions, les actions ou les événements futurs pourraient différer sensiblement des cibles, des attentes, des estimations ou des intentions qui y sont avancées explicitement ou implicitement.

Divers facteurs, dont plusieurs sont indépendants de la volonté du Mouvement Desjardins et dont ce dernier peut difficilement prédire les répercussions, peuvent influencer, isolément ou collectivement, sur la justesse des énoncés prospectifs mentionnés dans cette présentation. Ces facteurs incluent notamment : les risques de crédit, de marché, de liquidité, opérationnel, d'assurance, stratégique, et de réputation; le risque lié aux régimes de retraite; le risque environnemental ou social; le risque juridique et réglementaire; la pandémie de COVID-19; les changements climatiques; l'endettement des gouvernements, des entreprises et ménages; les évolutions technologiques et réglementaires; l'évolution des taux d'intérêt; les incertitudes géopolitiques; les conditions économiques et commerciales générales dans les régions où le Mouvement Desjardins exerce ses activités; l'atteinte à la sécurité; les politiques monétaires; les estimations comptables critiques et les normes comptables appliquées par le Mouvement Desjardins; les nouveaux produits et services destinés à maintenir ou à accroître les parts de marché du Mouvement Desjardins; la concentration géographique; les acquisitions et partenariats; les cotes de crédit; les modifications aux lois fiscales; les changements imprévus dans les habitudes de consommation et d'épargne des particuliers; le recrutement et la rétention des talents liés à des postes clés; la capacité de mettre en œuvre le plan de relève du Mouvement Desjardins dans un délai raisonnable; l'incidence possible des conflits internationaux, de crises sanitaires, comme les pandémies et les épidémies ou toute autre maladie similaire touchant l'économie locale, nationale ou mondiale; et la capacité de prévoir et de bien gérer les risques associés à ces facteurs malgré la présence d'un contexte de gestion rigoureuse des risques.

Il importe de souligner que la liste des facteurs susceptibles d'influer sur les résultats futurs figurant ci-dessus n'est pas exhaustive. D'autres facteurs pourraient avoir des répercussions sur les résultats du Mouvement Desjardins. Des renseignements supplémentaires sur ces derniers et d'autres facteurs sont fournis à la section « Gestion des risques » des derniers rapports de gestion annuel et trimestriel publiés et à la section « Pandémie de COVID-19 » des derniers rapports de gestion annuel et trimestriel.

Les énoncés prospectifs contenus dans cette présentation représentent le point de vue de la direction uniquement à la date des présentes et sont communiqués afin d'aider les lecteurs à comprendre et à interpréter la situation financière du Mouvement Desjardins aux dates indiquées ou ses résultats pour les périodes terminées à ces dates ainsi que ses priorités et ses objectifs stratégiques tels qu'envisagés en date des présentes. Ces énoncés peuvent ne pas convenir à d'autres fins. Le Mouvement Desjardins ne s'engage pas à mettre à jour les énoncés prospectifs, verbaux ou écrits, qui peuvent être faits à l'occasion par lui ou en son nom, à l'exception de ce qui est exigé en vertu des lois sur les valeurs mobilières applicables.

Ce document ne constitue pas une offre de vente ni une sollicitation d'offre visant l'achat de titres. Aucune vente de titres n'aura lieu dans toute juridiction dans laquelle une telle offre, sollicitation ou vente serait illégale.

6^e Plus importante institution financière canadienne¹

7,5 millions de membres et clients

> 52 000 employés

2 549 M\$

Excédents pour les neuf premiers mois de 2021

390,6 G\$

Actifs totaux en date du 30 septembre 2021

21,2 % Catégorie 1A
(Ratio CET1 pour les banques)



445 M\$ en 2020

En retour aux membres et à la collectivité



Un engagement fort et global

Envers le défi climatique



Carboneutre sur les opérations

Depuis 2017



Ambition

Être premier dans le cœur des gens

Forbes

Classée parmi les 100 meilleurs employeurs au monde

GLOBAL FINANCE

6^e institution financière la plus sécuritaire en Amérique du Nord et la 34^e au monde

The Banker

GLOBAL FINANCIAL INTELLIGENCE SINCE 1926

97^e plus importante institution financière de dépôts selon les fonds propres de la catégorie 1

1. Selon les actifs totaux.



215 caisses

Capital Desjardins inc.

Fonds de sécurité Desjardins



Desjardins Sécurité financière, compagnie d'assurance vie

Desjardins Groupe d'assurances générales inc.

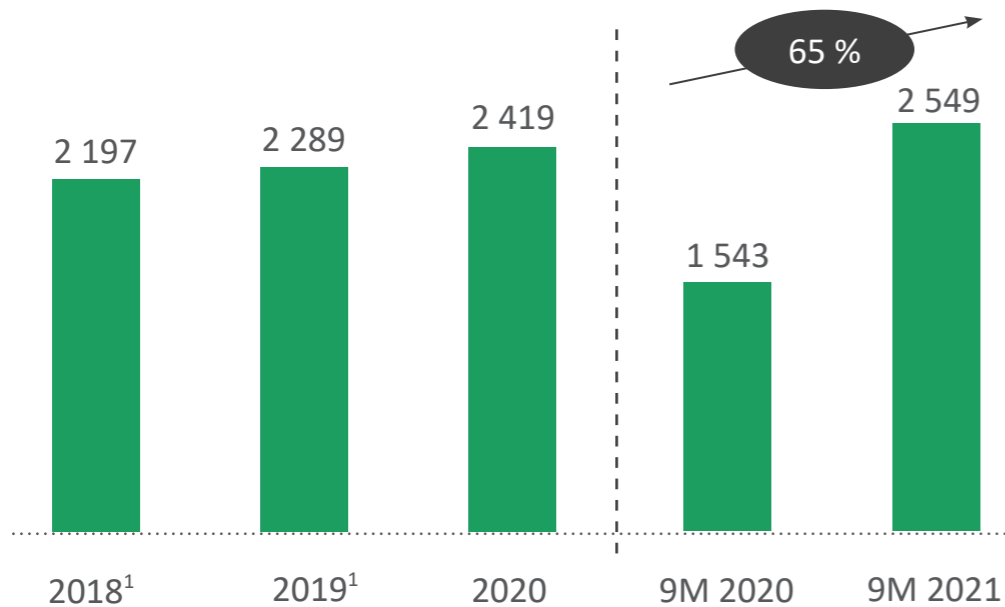
Valeurs mobilières Desjardins inc.

Desjardins Gestion internationale d'actifs inc.

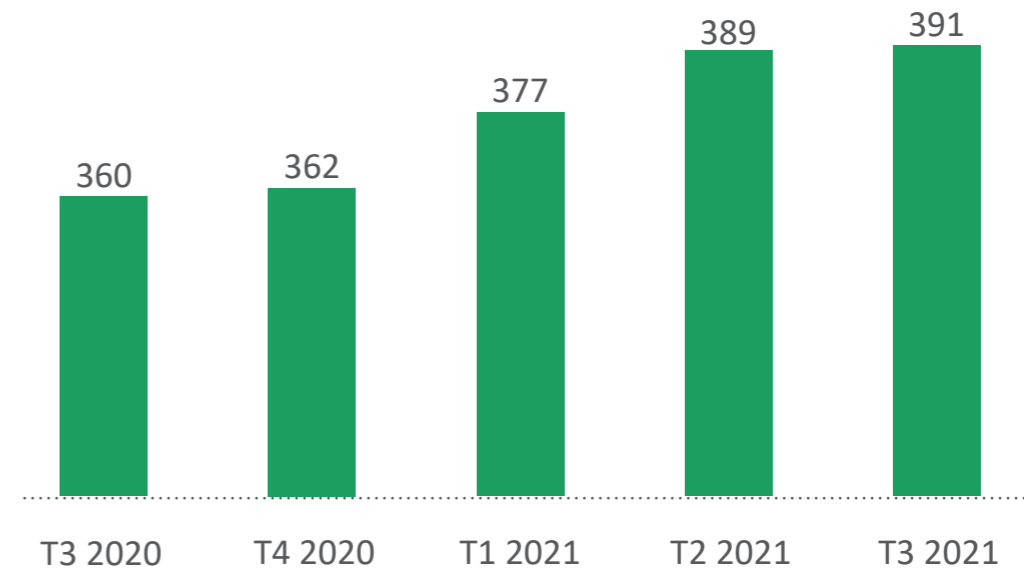
Fiducie Desjardins inc.

RÉSULTATS FINANCIERS

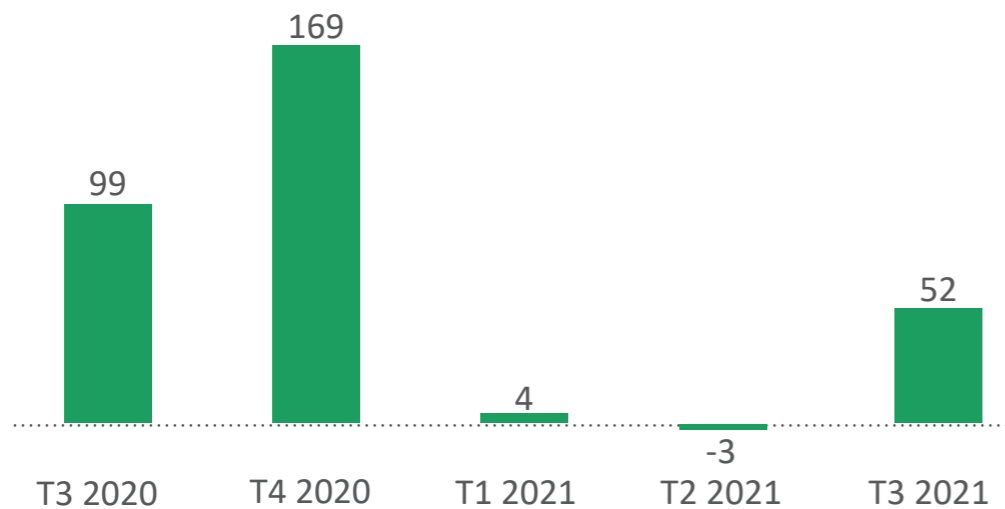
EXCÉDENTS RAJUSTÉS AVANT RISTOURNES AUX MEMBRES (M\$)



ACTIFS TOTAUX (G\$)



DOTATION À LA PROVISION POUR PERTES DE CRÉDIT (M\$)



RATIOS DE CAPITAL ET TLAC

CATÉGORIE 1A (CET1) : **21,2 %** TOTAL : **22,4 %**

RATIO DE LEVIER : **8,7 %** TLAC : **26,9 %**

1. Excluant le gain, net d'impôts, lié à la transaction impliquant Qtrade Canada inc. et l'intérêt détenu dans l'entreprise associée Placements NordOuest & Éthiques S.E.C. ainsi que le gain, net d'impôts, lié à la cession de l'intégralité du portefeuille de commerçants bénéficiant des services offerts par le Mouvement sous la marque Monetico.

À PROPOS DE DESJARDINS

Au 31 décembre 2020

Caisses ¹	215
Points de service	851
Guichets automatiques	1 687

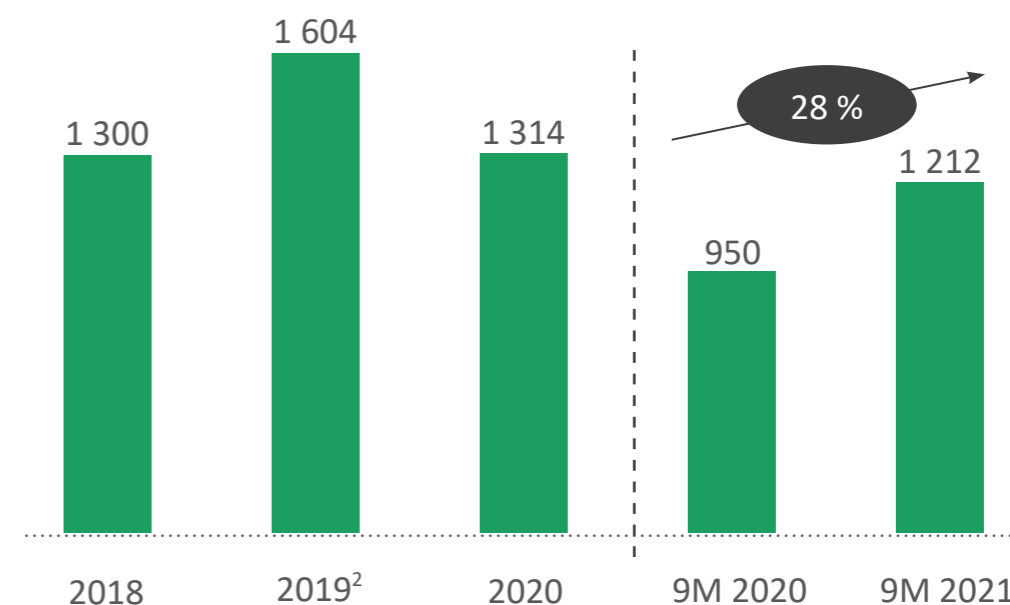
Parts de marché au Québec

♦ Épargne bilan	41 %
♦ Hypothécaires résidentiels	39 %
♦ Crédit agricole	39 %
♦ Crédit à la consommation	24 %
♦ Commercial et industriel	20 %

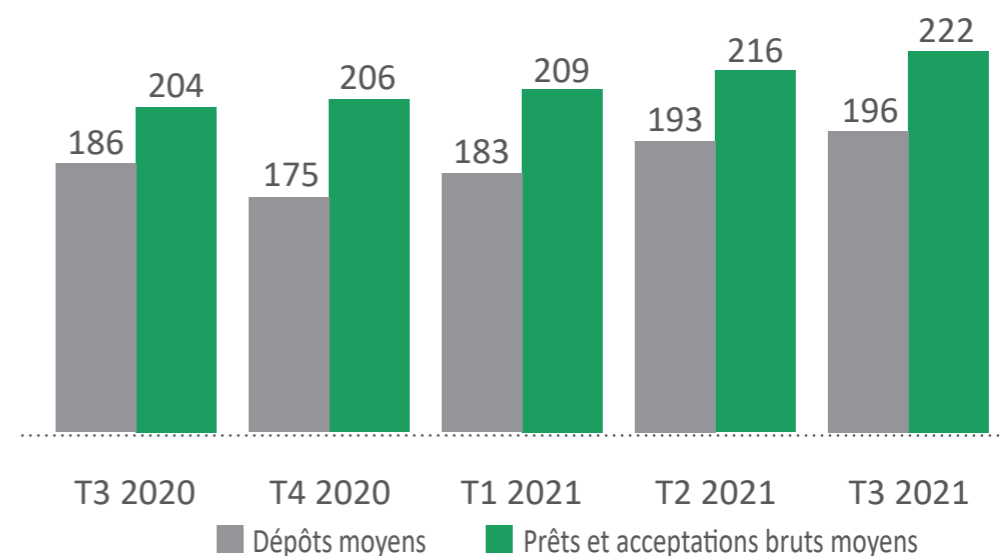
PRIX ET RECONNAISSANCES

- ♦ Votée l'institution financière la plus cool en 2018 et deuxième en 2019 selon les milléniaux québécois.
- ♦ Classée parmi les 100 meilleurs employeurs au monde selon le Magazine Forbes.
- ♦ Parmi les meilleurs employeurs pour les jeunes Canadiens.
- ♦ Parmi les meilleurs employeurs profamille au Canada.

EXCÉDENTS RAJUSTÉS AVANT RISTOURNES AUX MEMBRES (M\$)



PRÊTS, ACCEPTATIONS BRUTS MOYENS ET DÉPÔTS (G\$)



1. Au 30 septembre 2021.

2. Excluant le gain, net d'impôts, lié à la cession de l'intégralité du portefeuille de commerçants bénéficiant des services offerts par le Mouvement sous la marque Monetico.



PRÉSENCE AU CANADA

Au 31 décembre 2020

Gestion de patrimoine

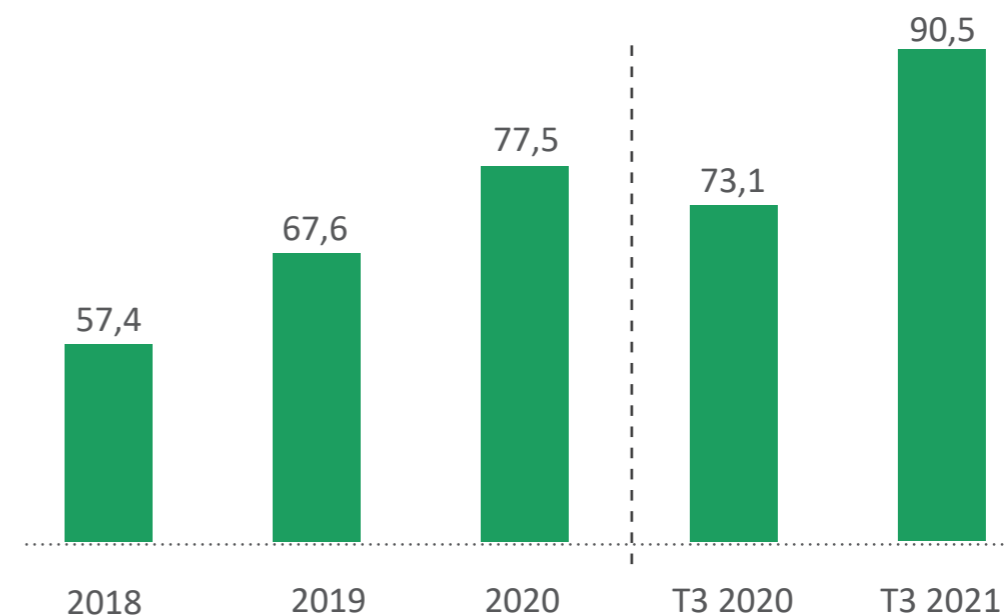
#1 au Québec et **#1** au Canada pour les placements garantis liés aux marchés

Assurance de personnes

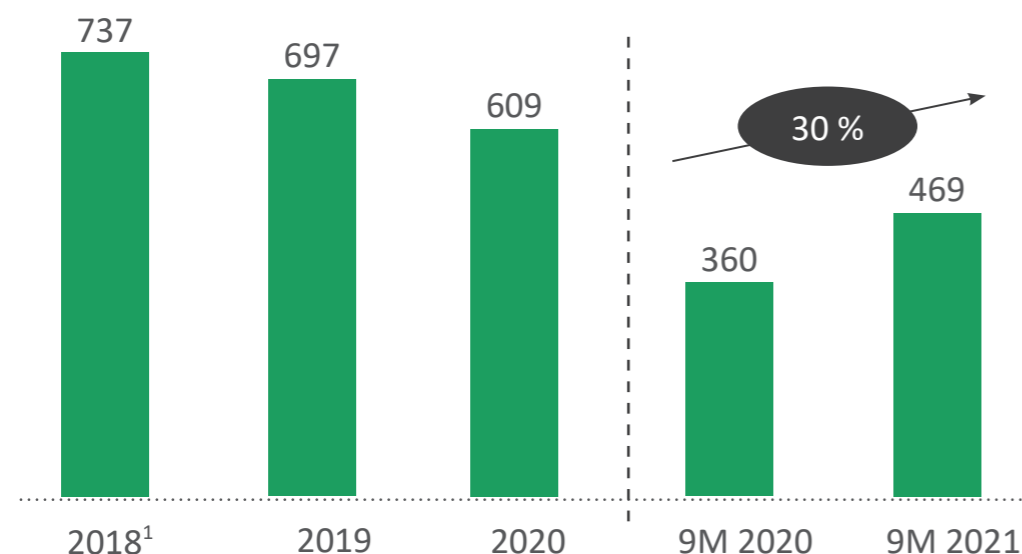
#3 au Québec

#5 au Canada

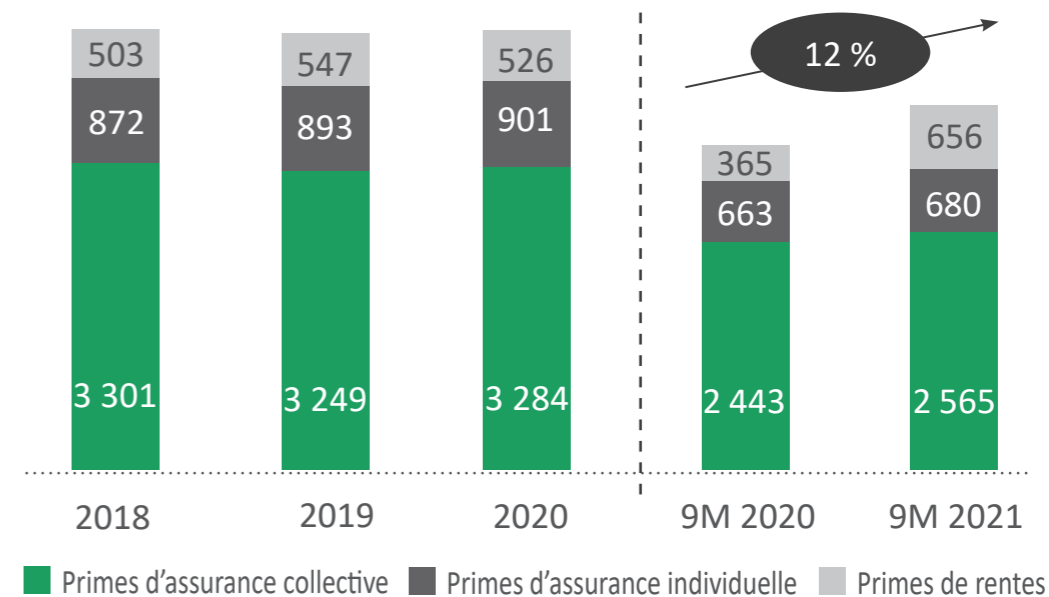
BIENS SOUS GESTION² (G\$)



EXCÉDENTS NETS RAJUSTÉS (M\$)



PRIMES NETTES (M\$)



1. Excluant le gain, net d'impôts, lié à la transaction impliquant Qtrade Canada inc. et l'intérêt détenu dans l'entreprise associée Placements NordOuest & Éthiques S.E.C.
 2. Les biens sous gestion peuvent également être administrés par le Mouvement Desjardins. Le cas échéant, ils sont inclus dans les biens sous administration.

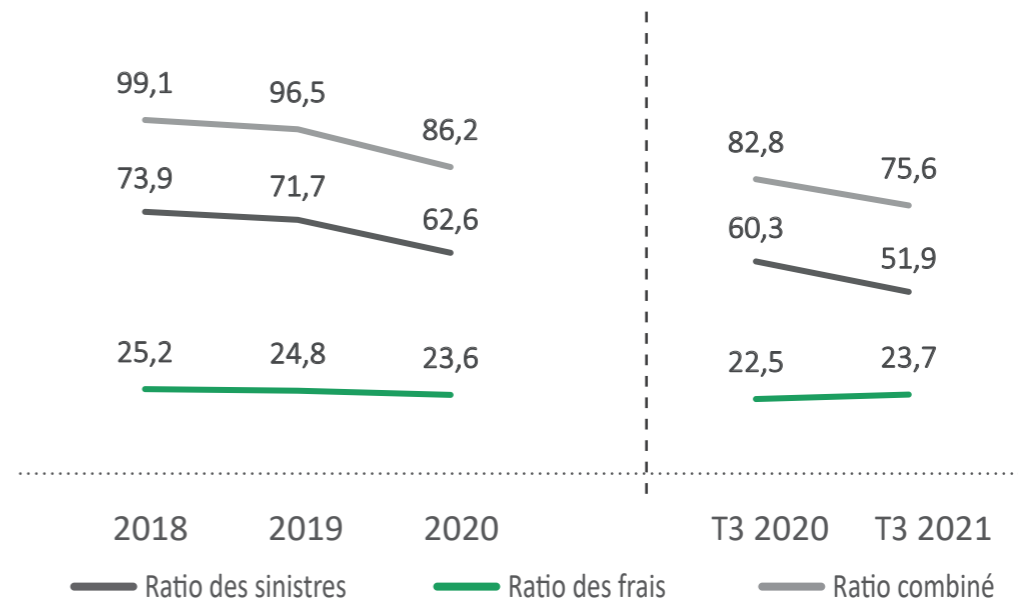


PRÉSENCE AU CANADA

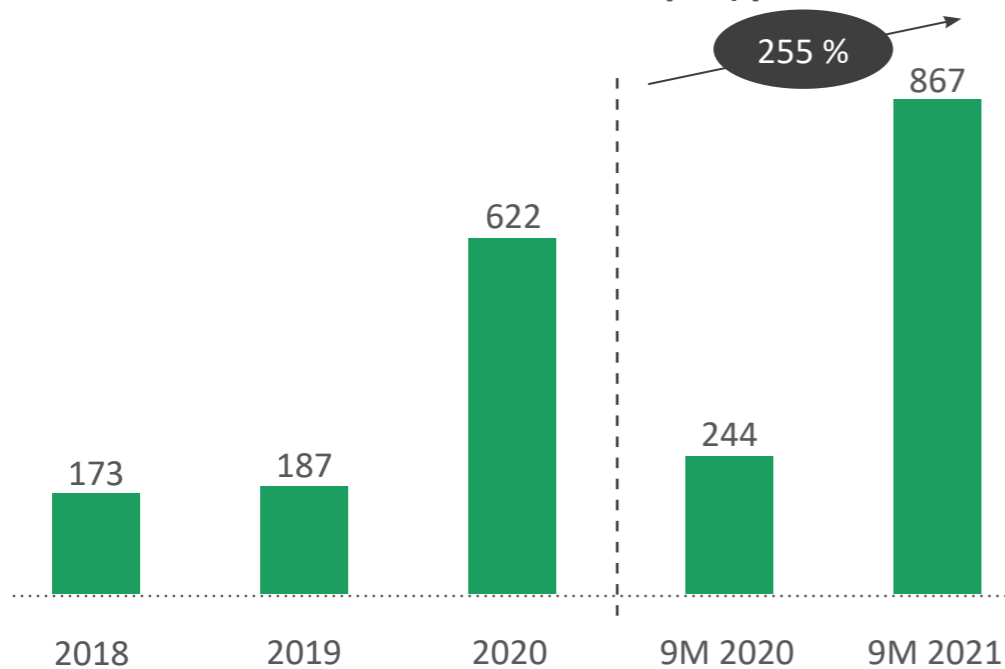
Au 31 décembre 2020

- ♦ Important assureur de dommages
#2 au Québec **#2** au Canada
- ♦ **28^e** année consécutive de profits de souscription
- ♦ Remises de primes en assurance automobile de 155 M\$ accordées aux membres et clients comme mesure d'allègement afin de les appuyer durant la pandémie de COVID-19.

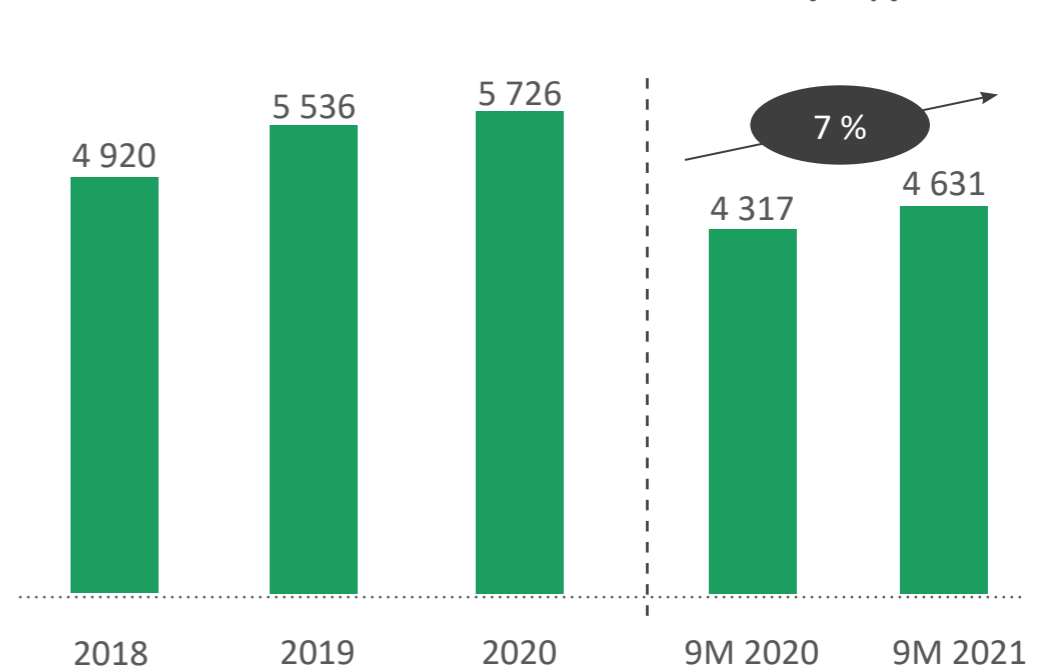
RATIOS (%)



EXCÉDENTS NETS (M\$)

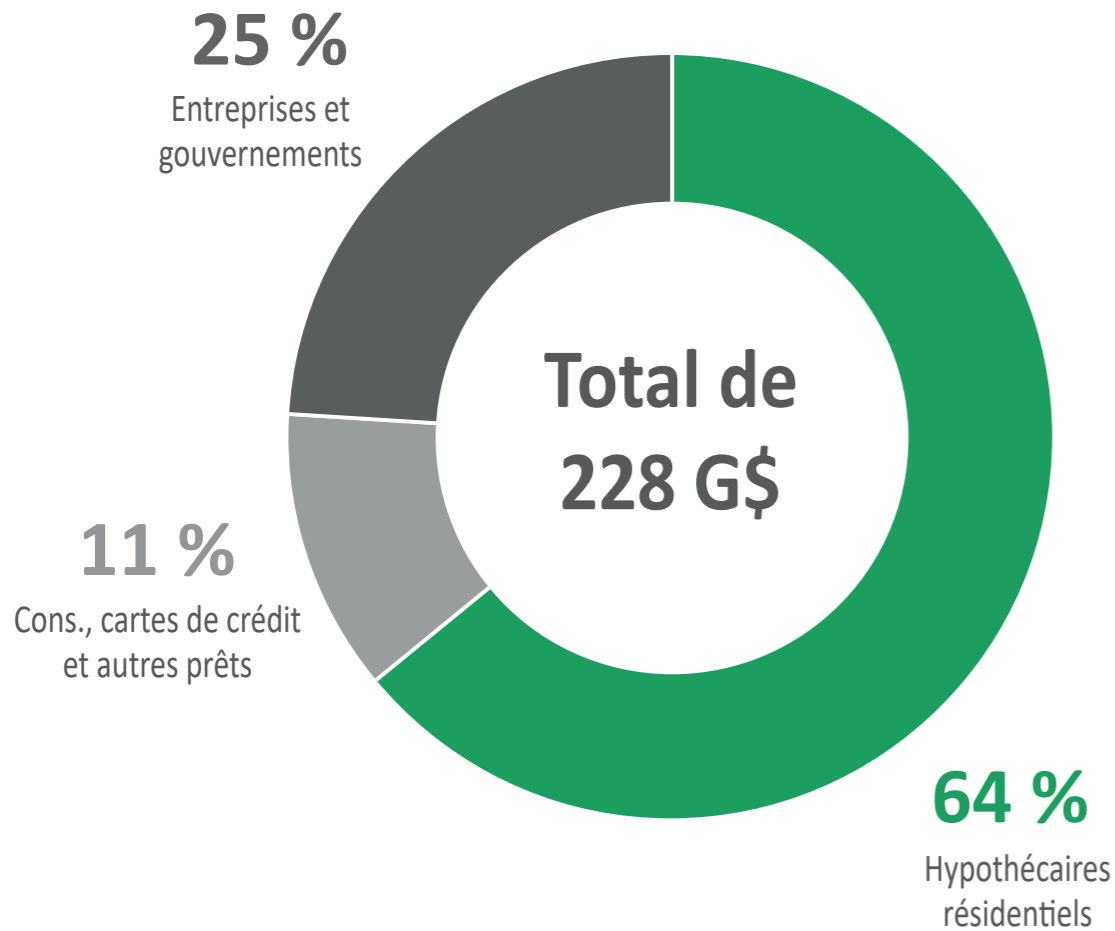


PRIMES BRUTES SOUSCRITES (M\$)

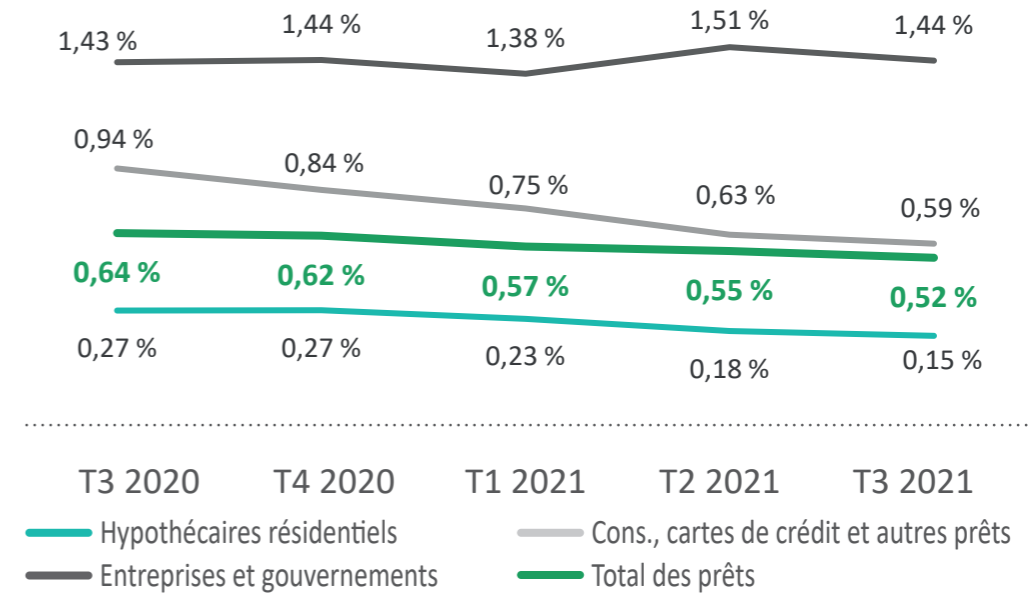


QUALITÉ DU BILAN

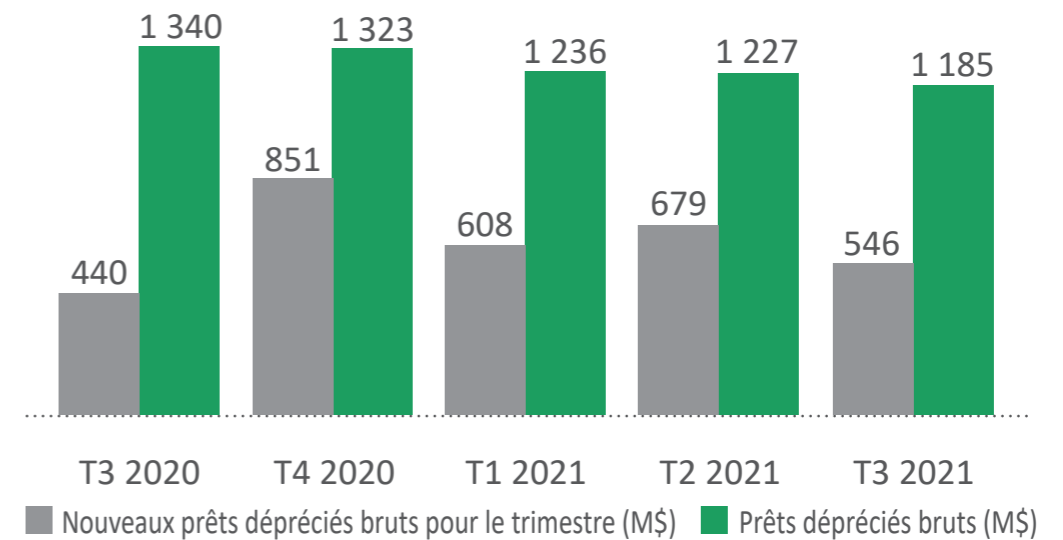
PRÊTS ET ACCEPTATIONS BRUTS



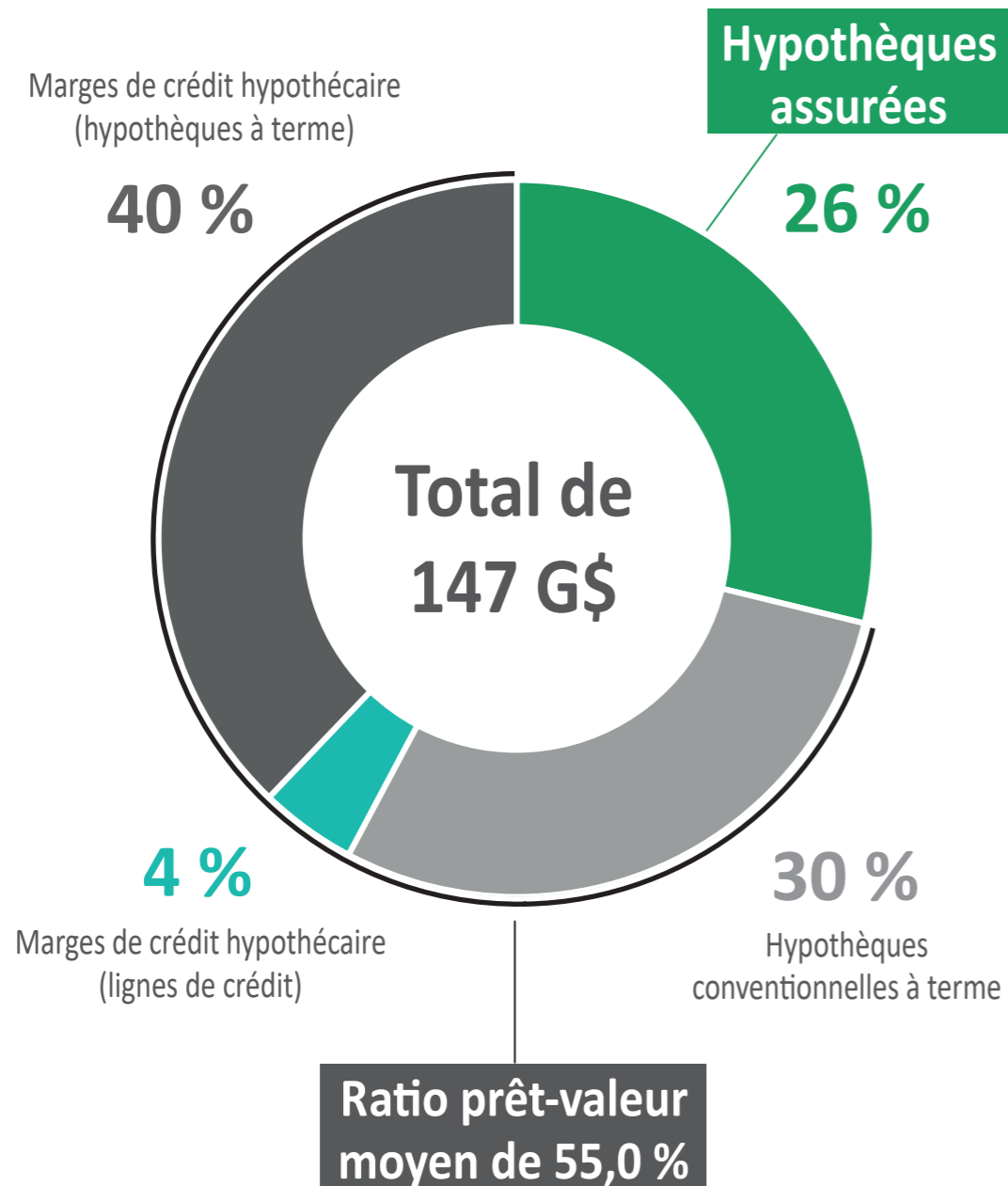
RATIOS PRÊTS DÉPRÉCIÉS BRUTS



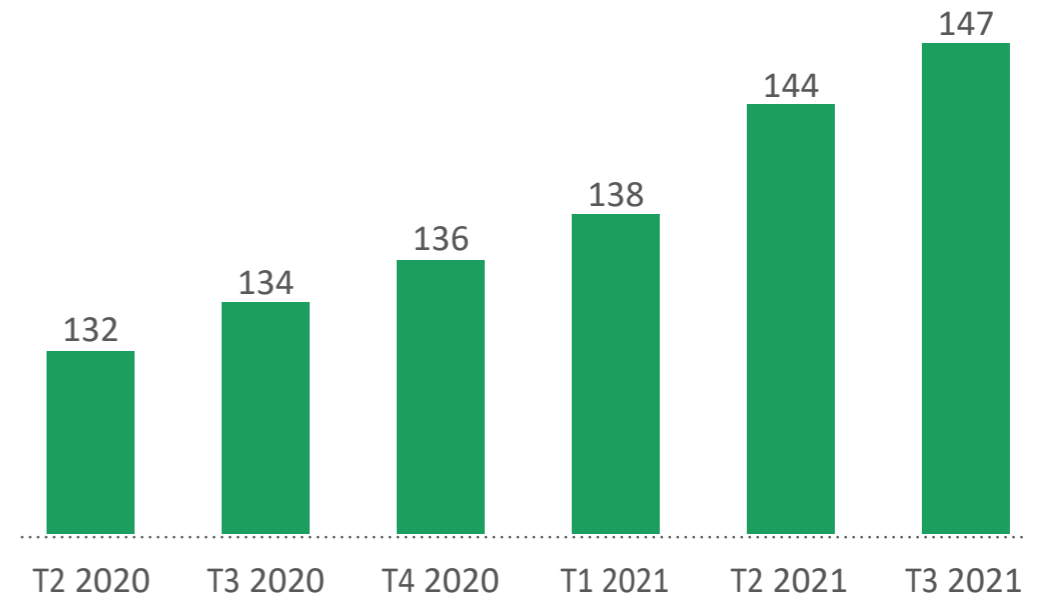
PRÊTS DÉPRÉCIÉS BRUTS ET NOUVEAUX PRÊTS DÉPRÉCIÉS



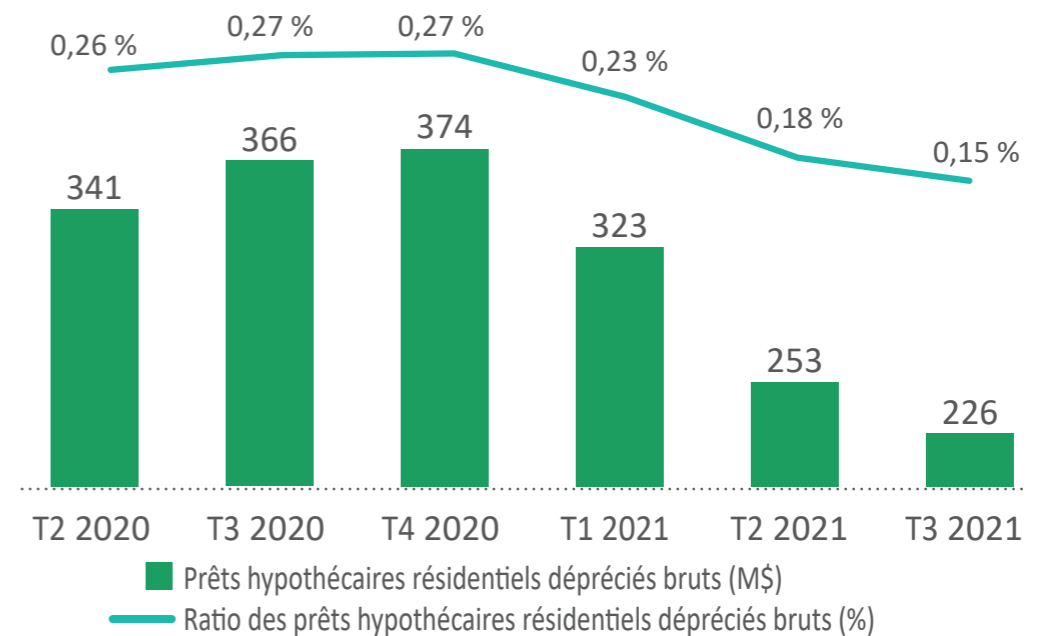
PORTEFEUILLE D'HYPOTHÈQUES RÉSIDENTIELLES



PORTEFEUILLE RÉSIDENTIEL (G\$)



PRÊTS DÉPRÉCIÉS BRUTS

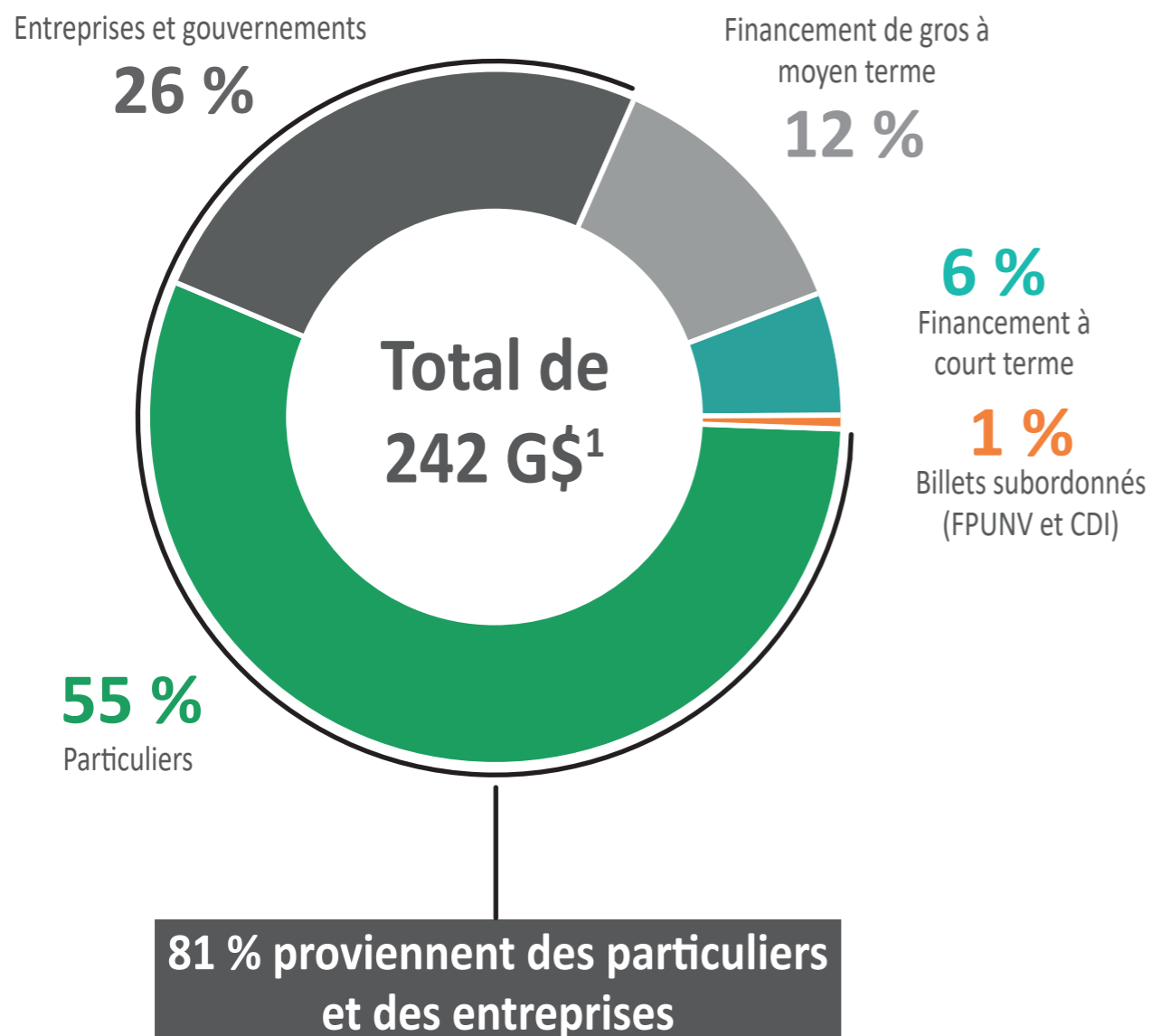


- ◆ Portefeuille de haute qualité et bien diversifié.
- ◆ Ratio des prêts dépréciés bruts de 1,44 %.
- ◆ Le secteur mines, pétrole et gaz représente 0,7 % du portefeuille Entreprises et gouvernements.

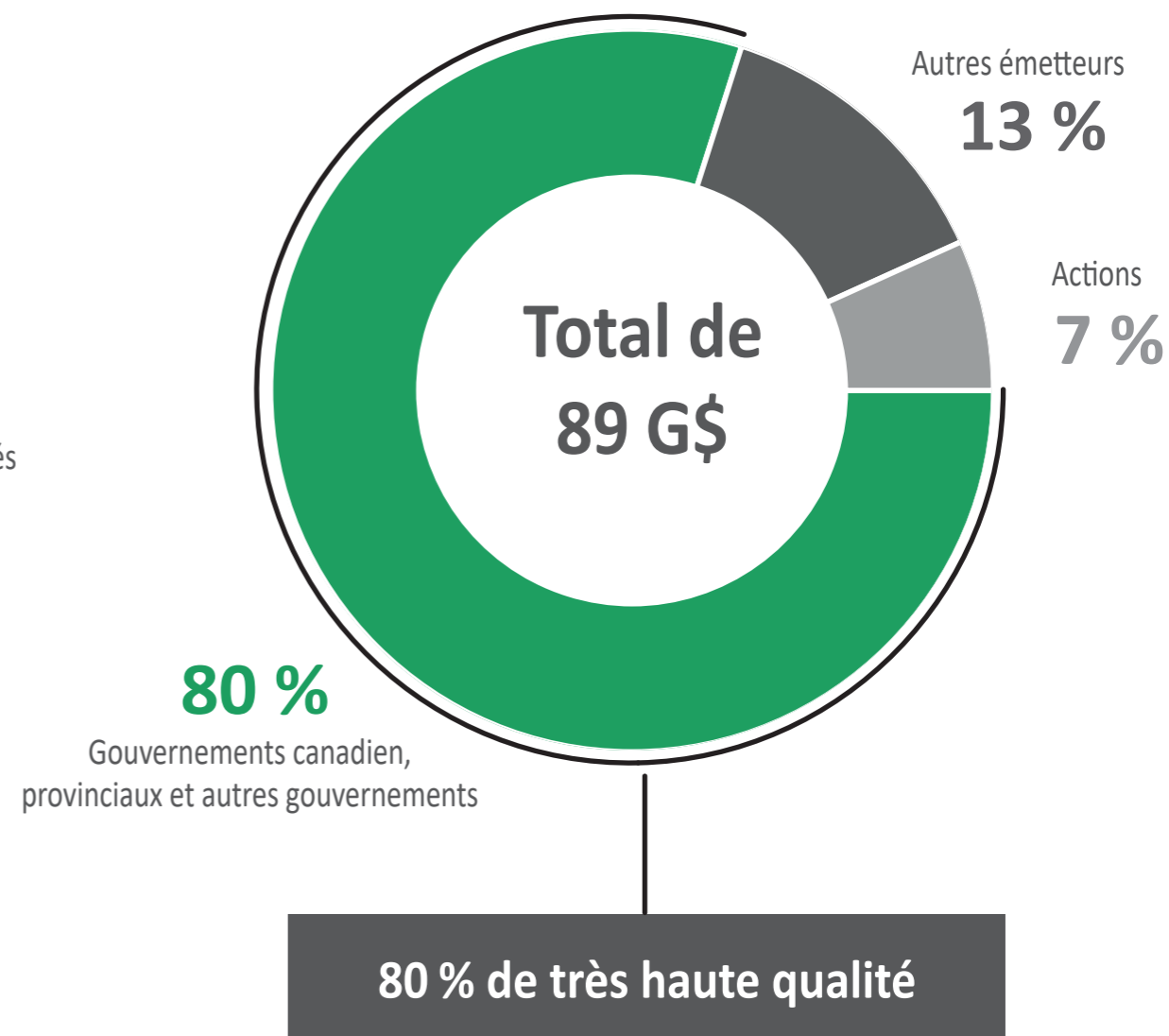
Catégories d'emprunteurs	% du portefeuille	Prêts bruts (M\$)	Prêts dépréciés (M\$)	Ratio prêts dépréciés bruts (%)		
				T3 2021	T2 2021	T1 2021
Immobilier	23	13 059	44	0,34	0,41	0,32
Agriculture	18	10 332	108	1,05	0,96	1,13
Construction	9	4 924	114	2,32	2,42	2,72
Fabrication	8	4 523	107	2,37	2,45	2,73
Soins de santé	7	3 980	74	1,86	1,93	0,87
Commerce de détail	7	3 705	78	2,11	2,15	2,19
Organismes publics	5	2 662	0	-	-	-
Commerce de gros	4	1 991	22	1,10	1,61	1,97
Hébergement	3	1 912	107	5,60	4,70	2,70
Transport	3	1 480	34	2,30	2,50	2,59
Reste du portefeuille	13	7 898	126	1,60	1,91	1,60
Total	100	56 466	814	1,44	1,51	1,38

LIQUIDITÉS et FINANCEMENT

TOTAL DES DÉPÔTS



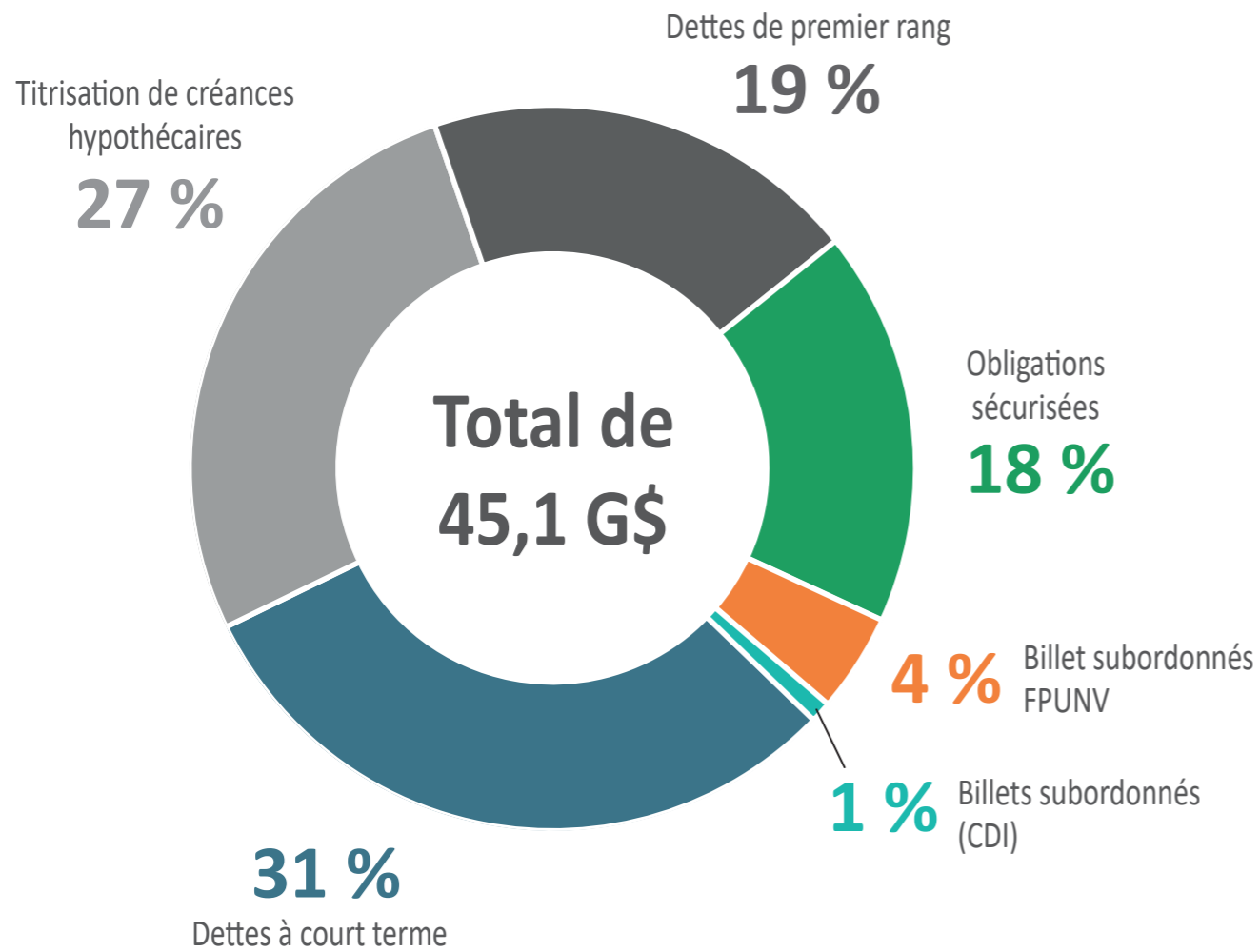
PORTEFEUILLE DE VALEURS MOBILIÈRES



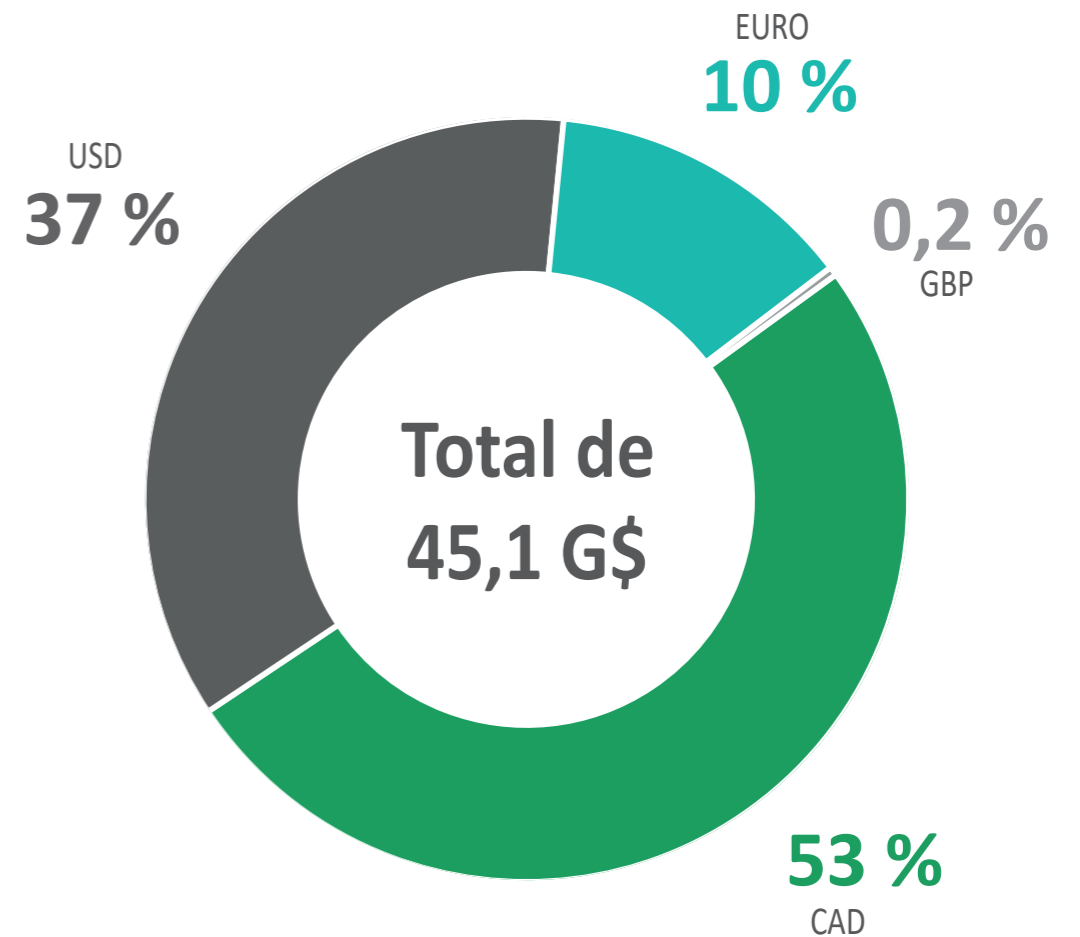
1. Incluant obligations subordonnées (FPUNV et CDI).

	PROGRAMME	DEVISE	LIMITE
Court terme	Billets à court terme – Canada	Canadienne	Aucune
	Billets à court terme – États-Unis	Américaine	15 G\$ US
	Billets à court terme – Europe	Euro	3 G€
Moyen/long terme	Billets à moyen terme - Marché canadien	Canadienne	10 G\$ CA
	Billets à moyen terme et subordonnés	Multidevises	7 G€
	Obligations sécurisées	Multidevises	18 G\$ CA
	Programme de titrisation (SCHL)	Canadienne	Selon l'allocation
	Billets subordonnés FPUNV	Canadienne	3 G\$ CA

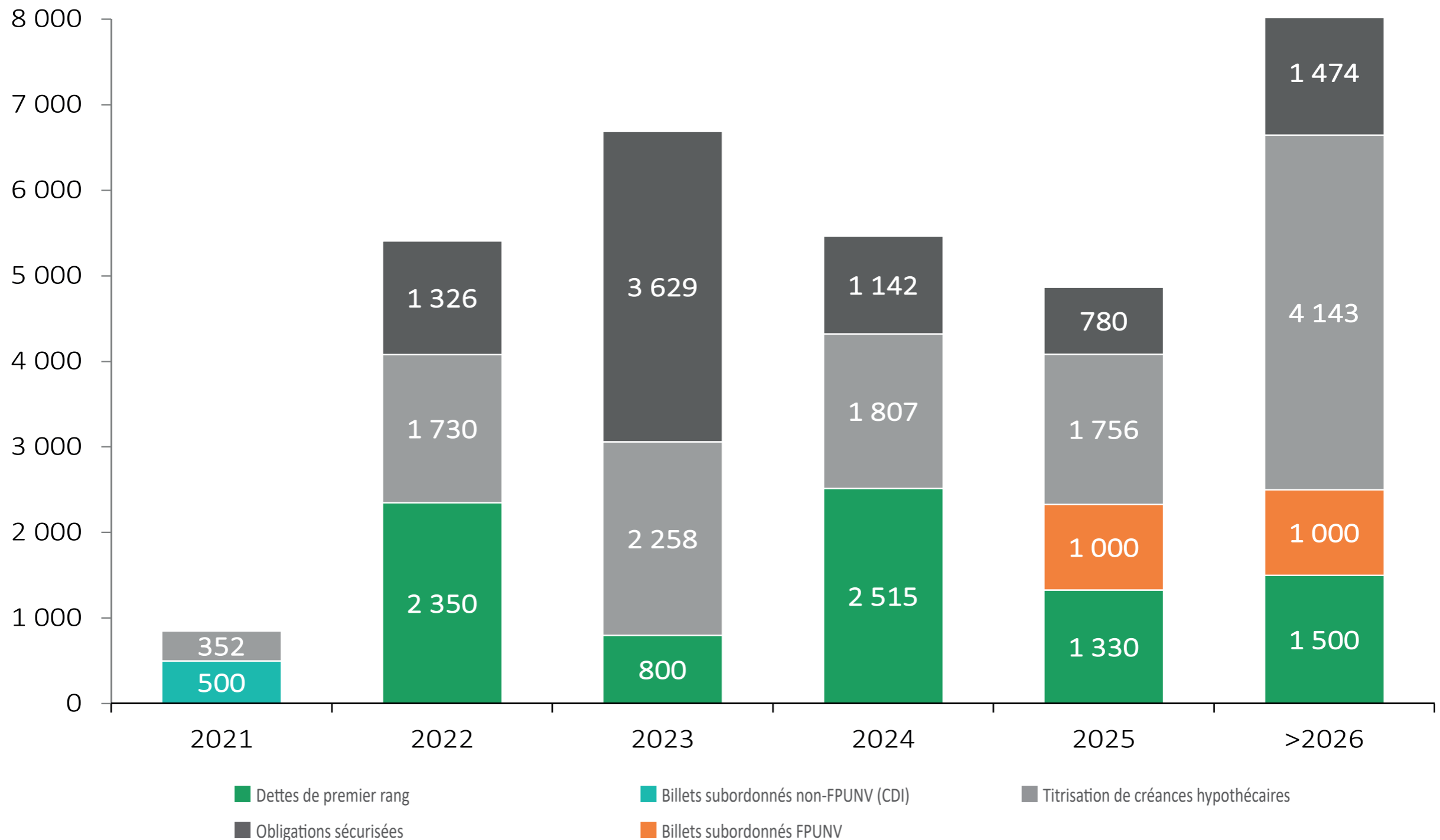
PAR PROGRAMME



PAR DEVISE



En M\$ et en date du 30 septembre 2021



Note : Taux de change utilisés lors des émissions.

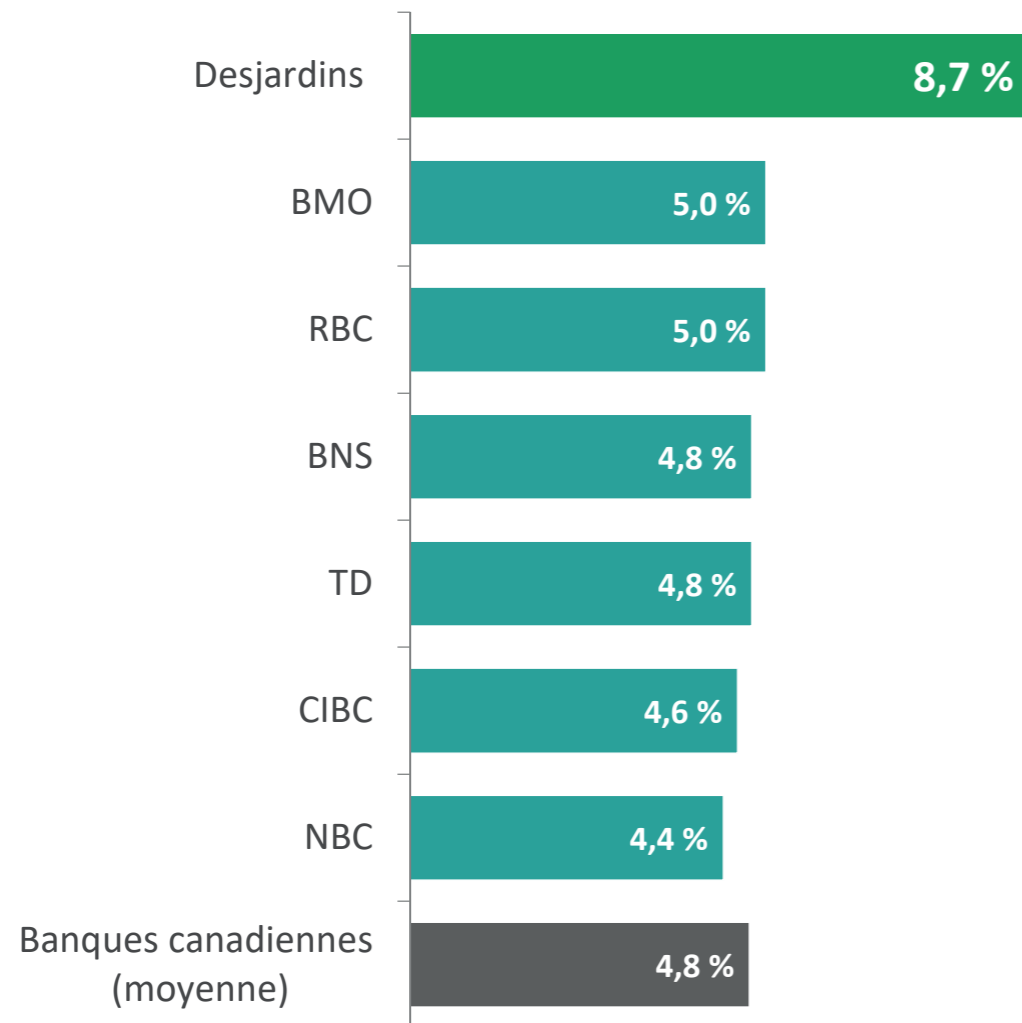
CAPITAL et BAIL-IN

RATIO DE FONDS PROPRES DE CATÉGORIE 1A OU CET1 (%)¹

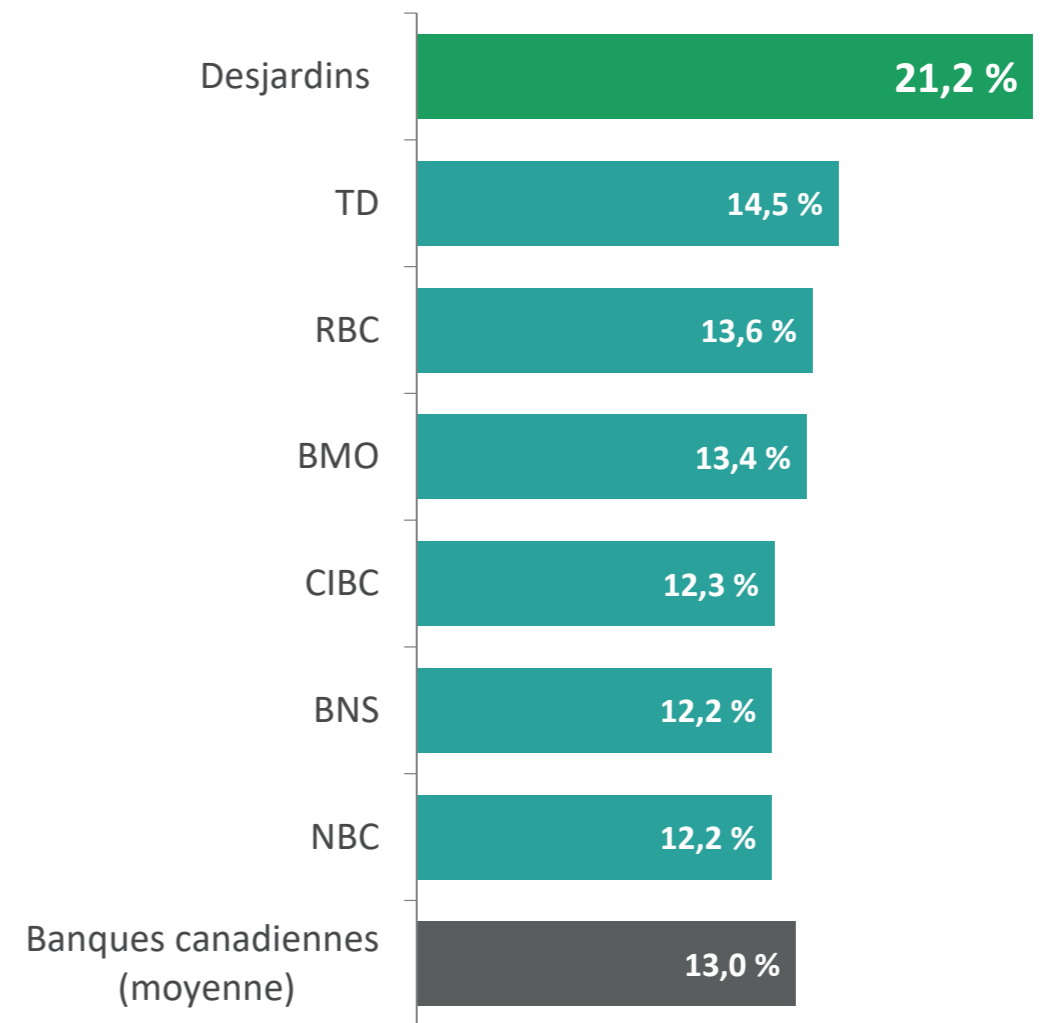


1. En date de T3 2021 pour les banques canadiennes et les banques américaines. Les banques américaines illustrées sont celles ayant des dépôts de plus de 60 G\$ US.

RATIO DE LEVIER



RATIO DE CATÉGORIE 1A (CET1)



Capacité totale d'absorption des pertes (TLAC)

Ratio TLAC	26,9 %
Ratio de levier TLAC	10,8 %

	MOODY'S	S&P	DBRS	FITCH
Contrepartie/Dépôts ¹	Aa1	A+	AA	AA
Dette à court terme	P-1	A-1	R-1 (élevé)	F1+
Dette à moyen et long termes de premier rang existante ²	Aa2	A+	AA	AA
Dette à moyen et long termes de premier rang ³	A1	A-	AA (faible)	AA-
Billets subordonnés FPUNV	A2	BBB+	A (faible)	A
Obligations sécurisées	Aaa	—	—	AAA
Perspective	Stable	Stable	Stable	Stable

1. Représente la cote de crédit dépôts à long terme et la cote de crédit contrepartie de Moody's, la cote de crédit de l'émetteur de S&P, la cote de crédit dépôts à long terme de DBRS, et la cote de défaut long terme de l'émetteur, la cote de crédit dépôts à long terme et la cote de crédit contrepartie dérivée de Fitch.
2. Comprend la dette à moyen et long termes de premier rang émise avant le 31 mars 2019 ainsi que celle émise à partir de cette date et qui est exclue du régime de recapitalisation applicable à Desjardins.
3. Comprend la dette à moyen et long termes de premier rang émise à partir du 31 mars 2019, laquelle peut être convertie aux termes du régime de recapitalisation interne applicable à Desjardins.

Complexe Desjardins, Montréal

RELATIONS AVEC LES INVESTISSEURS

PATRICK NADEAU

Directeur, Relations avec les investisseurs et les agences de notations

1 866 866-7000, poste 5558634

patrick.nadeau@desjardins.com

www.desjardins.com/a-propos/relations-investisseurs

