

# Portefeuille garanti Option responsable - Modéré

Terme : 5 ans

## APERÇU

Ciblant des entreprises sélectionnées avec soin pour leur engagement environnemental, social et de gouvernance (ESG), le Portefeuille garanti Option responsable – Modéré vous permet de profiter du potentiel de rendement de sociétés issues de plusieurs secteurs économiques et régions du monde, tout en protégeant votre capital. **Le Portefeuille garanti Option responsable – Modéré verse un rendement garanti minimal à l'échéance.**

- Capital garanti à 100 % à l'échéance
- Couvert par l'assurance-dépôts<sup>1</sup>
- Possibilité de conversion ou de rachat sous certaines conditions
- Si le placement n'est pas enregistré, imposition annuelle du rendement garanti<sup>2</sup> et imposition à l'échéance du rendement variable
- Protection contre le risque de fluctuation des devises étrangères
- Admissible aux régimes enregistrés
- Versement des intérêts à l'échéance
- Aucuns frais de gestion
- Admissible au calcul de ristourne de la caisse

| Indications de rendement                 | 500 \$ à 24 999 \$ | 25 000 \$ et plus |
|--|--------------------|-------------------|
| Rendement annuel composé garanti minimal | 2,075 %            | 2,272 %           |
| Rendement annuel composé maximal         | 6,871 %            | 7,036 %           |
| Rendement cumulatif garanti minimal      | 10,810 %           | 11,888 %          |
| Rendement cumulatif maximal              | 39,410 %           | 40,488 %          |
| Taux de participation                    | 100 %              | 100 %             |

| Dates clés            |                                 |
|-----------------------|---------------------------------|
| Période de vente      | 23 juillet au 23 septembre 2024 |
| Émission du placement | 16 octobre 2024                 |
| Échéance du placement | 16 octobre 2029                 |

Le taux de participation représente le pourcentage du rendement du portefeuille de référence qui est versé au détenteur à l'échéance. Les rendements indiqués tiennent compte du taux de participation. Les rendements indiqués ci-dessus pourraient être légèrement supérieurs lors de l'émission du placement. La caisse est l'émetteur du placement.

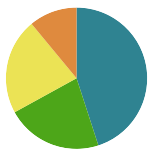
<sup>1</sup>Pour en connaître davantage sur la protection de l'assurance-dépôts, veuillez consulter [l'autorité.qc.ca](http://autorite.qc.ca).

<sup>2</sup>Incluant l'intérêt payé avant la date d'émission.

## COMPOSITION DU PLACEMENT

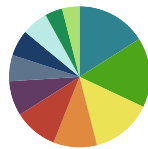
Le Portefeuille garanti Option responsable – Modéré comprend une composante à rendement fixe et trois composantes à rendement variable dans les proportions suivantes :

| Composante                      | Type de rendement | Poids (%)  |
|---------------------------------|-------------------|------------|
| Épargne à terme                 | Fixe              | 45,00      |
| Panier Diversité                | Variable          | 22,00      |
| Panier PrioriTerre              | Variable          | 22,00      |
| Panier Gestion durable de l'eau | Variable          | 11,00      |
| <b>Total</b>                    |                   | <b>100</b> |

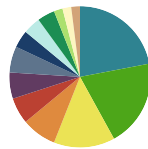


### Composantes à rendement variable

| Secteur                      | Poids (%)  |
|------------------------------|------------|
| Industriel                   | 16,00      |
| Technologies                 | 16,00      |
| Services publics             | 14,00      |
| Consommation discrétionnaire | 10,00      |
| Soins de santé               | 10,00      |
| Services financiers          | 8,00       |
| Communications               | 6,00       |
| Consommation de base         | 6,00       |
| Énergie                      | 6,00       |
| Immobilier                   | 4,00       |
| Matériaux                    | 4,00       |
| <b>Total</b>                 | <b>100</b> |



| Pays         | Poids (%)  |
|--------------|------------|
| États-Unis   | 22,00      |
| Canada       | 20,00      |
| Japon        | 14,00      |
| France       | 8,00       |
| Danemark     | 6,00       |
| Royaume-Uni  | 6,00       |
| Suisse       | 6,00       |
| Allemagne    | 4,00       |
| Norvège      | 4,00       |
| Pays-Bas     | 4,00       |
| Australie    | 2,00       |
| Finlande     | 2,00       |
| Israël       | 2,00       |
| <b>Total</b> | <b>100</b> |



Voici un aperçu des placements à rendement variable qui composent le portefeuille. Pour en savoir davantage, veuillez lire la convention de placement.

Le rendement du **panier Diversité** est composé de 20 sociétés situées à travers le monde qui occupent le même poids dans le panier. Issues de différents secteurs économiques, elles ont été sélectionnées avec soin pour la diversité des genres au sein de leur conseil d'administration et par la présence d'une politique de diversité à l'interne au moment de la sélection des titres.

| Société                                  | Secteur                | Pays        |
|--|------------------------|-------------|
| ASML Holding N.V.                        | Technologies           | Pays-Bas    |
| AstraZeneca Plc                          | Soins de santé         | Royaume-Uni |
| Banque de Montréal                       | Services financiers    | Canada      |
| Banque Nationale du Canada               | Services financiers    | Canada      |
| CGI Inc.                                 | Technologies           | Canada      |
| Cie Générale des Établissements Michelin | Conso. discrétionnaire | France      |
| Cisco Systems, Inc.                      | Technologies           | États-Unis  |
| CSL Limited                              | Soins de santé         | Australie   |
| Cummins Inc.                             | Industriel             | États-Unis  |
| General Mills Inc.                       | Conso. de base         | États-Unis  |

| Société                       | Secteur                | Pays        |
|-------------------------------|------------------------|-------------|
| Kone OYJ                      | Industriel             | Finlande    |
| Koninklijke Ahold Delhaize NV | Conso. de base         | Pays-Bas    |
| Mines Agnico Eagle Limitée    | Matériaux              | Canada      |
| Partners Group Holding AG     | Services financiers    | Suisse      |
| Sekisui House Limited         | Conso. discrétionnaire | Japon       |
| Shionogi & Co., Limited       | Soins de santé         | Japon       |
| SSE PLC                       | Services publics       | Royaume-Uni |
| Telenor ASA                   | Communications         | Norvège     |
| Telus Corporation             | Communications         | Canada      |
| Tokyo Electron Limited        | Technologies           | Japon       |

Le rendement du **panier PrioriTerre** est lié à la croissance 20 sociétés internationales qui occupent le même poids dans le panier. Ces entreprises sont activement engagées dans la gestion de l'impact environnemental, social et de gouvernance de leurs opérations. Issues de différents secteurs économiques, dont les énergies renouvelables, elles ont été sélectionnées avec soin pour leur respect du développement durable et les actions qu'elles mettent en place pour gérer l'impact de leurs opérations.

| Société                   | Secteur                | Pays       |
|---------------------------|------------------------|------------|
| Alstom SA                 | Industriel             | France     |
| Banque de Nouvelle-Écosse | Services financiers    | Canada     |
| Denso Corporation         | Conso. discrétionnaire | Japon      |
| First Solar Inc.          | Énergie                | États-Unis |
| Gecina SA                 | Immobilier             | France     |
| Hydro One Limited         | Services publics       | Canada     |
| KDDI Corporation          | Communications         | Japon      |
| Magna International Inc.  | Conso. discrétionnaire | Canada     |
| Microsoft Corporation     | Technologies           | États-Unis |
| Mowi ASA                  | Conso. de base         | Norvège    |

| Société                        | Secteur          | Pays       |
|--------------------------------|------------------|------------|
| Novartis AG                    | Soins de santé   | Suisse     |
| Novo Nordisk A/S               | Soins de santé   | Danemark   |
| Orsted A/S                     | Services publics | Danemark   |
| Panasonic Holdings Corporation | Technologies     | Japon      |
| SAP SE                         | Technologies     | Allemagne  |
| SolarEdge Technologies Inc.    | Énergie          | Israël     |
| Texas Instruments Inc.         | Technologies     | États-Unis |
| Vestas Wind Systems A/S        | Énergie          | Danemark   |
| Vonovia SE                     | Immobilier       | Allemagne  |
| Wheaton Precious Metals Corp.  | Matériaux        | Canada     |

Le rendement du **panier Gestion durable de l'eau** est composé de 10 sociétés situées à travers le monde qui occupent le même poids dans le panier. Il procure une exposition principalement aux secteurs industriels et aux services publics qui fournissent les infrastructures, technologies ainsi que les équipements et matériaux nécessaires à l'exploitation efficace et durable de l'eau au moment de la sélection des titres.

| Société                            | Secteur                | Pays       |
|------------------------------------|------------------------|------------|
| A. O. Smith Corporation            | Industriel             | États-Unis |
| Algonquin Power & Utilities Corp.  | Services publics       | Canada     |
| American Water Works Company, Inc. | Services publics       | États-Unis |
| Essential Utilities, Inc.          | Services publics       | États-Unis |
| Geberit AG                         | Conso. discrétionnaire | Suisse     |

| Société                 | Secteur          | Pays        |
|-------------------------|------------------|-------------|
| IDEX Corporation        | Industriel       | États-Unis  |
| Kubota Corporation      | Industriel       | Japon       |
| Pentair Plc             | Industriel       | Royaume-Uni |
| Veolia Environnement SA | Services publics | France      |
| Xylem Inc.              | Industriel       | États-Unis  |

## CE PLACEMENT ME CONVIENT-IL ?

Ce placement pourrait vous convenir si vous :

- désirez protéger votre capital ;
- souhaitez un placement complet et diversifié ;
- avez un horizon de placement de 5 ans ou plus ;
- ne planifiez pas retirer votre argent avant l'échéance ;
- acceptez de renoncer à une portion du rendement garanti offert par une épargne à terme traditionnelle pour bénéficier d'une possibilité de rendement supérieur.

## QUELLE EST LA DIFFÉRENCE AVEC UNE ÉPARGNE À TERME TRADITIONNELLE ?

Exception faite du rendement garanti, ce placement diffère d'une épargne à terme traditionnelle parce qu'il ne procure pas un rendement déterminé à l'avance.

**Le rendement du placement est fonction de l'appréciation du portefeuille de référence et ne peut être connu qu'à son échéance.**

## COMMENT LE RENDEMENT EST-IL CALCULÉ ?

Jusqu'à l'émission, votre placement produit des intérêts de 1,70 % par année. Entre la date d'émission et la date d'échéance, le rendement dépend de la performance des composantes du portefeuille. Le rendement cumulatif maximal est indiqué dans la section Aperçu.

**Calcul du rendement garanti**

Le rendement annuel composé de la composante à rendement fixe correspond au plus élevé des trois taux suivants :

- le taux d'intérêt d'une épargne à terme traditionnelle de 5 ans en vigueur à la caisse le 23 juillet 2024 ;
- le taux d'intérêt d'une épargne à terme traditionnelle de 5 ans en vigueur à la caisse le 7 octobre 2024 ;
- un taux d'intérêt supérieur aux taux d'intérêt mentionnés ci-dessus et établi par Desjardins ;

assorti d'une bonification de taux d'intérêt, tel qu'indiqué dans le tableau ci-contre.

**Bonification de la composante à rendement fixe**

|                    |        |
|--------------------|--------|
| 500 \$ à 24 999 \$ | 0,20 % |
| 25 000 \$ et plus  | 0,60 % |

**Calcul du rendement variable**

Le rendement annuel composé des composantes à rendement variable tient compte de la performance des titres, dont la valeur fluctue. Le calcul tient aussi compte de la pondération de chacun, indiquée dans la section Composition du placement.

Afin de réduire l'effet d'un éventuel repli des marchés, nous prenons en compte la moyenne des lectures mensuelles des cours pendant les 3 derniers mois du terme.

Le rendement maximal de chacune des composantes à rendement variable du portefeuille est soumis à un maximum.

Ce placement ne donne pas droit aux dividendes versés sur les titres de référence.

Le rendement du placement n'est pas touché par les fluctuations des taux de change, même si les cours sont publiés en devises étrangères.

Pour tous les détails du calcul du rendement, veuillez lire la convention de placement.

**Le rendement variable du portefeuille est basé sur l'évolution du cours des titres de référence et pourrait être nul à l'échéance. Toutefois, ce placement verse un rendement garanti. Votre capital est garanti à 100 % à l'échéance.**

**COMMENT SUIVRE L'ÉVOLUTION DE MON PLACEMENT ?**

Vous pouvez utiliser l'outil Suivi dynamique du rendement des placements garantis liés aux marchés en ouvrant une session dans AccèsD, section Épargne et placements, ou en consultant [desjardins.com/suivirendement](http://desjardins.com/suivirendement). L'information sur le rendement est présentée à titre indicatif seulement. Le rendement de votre placement est aussi inscrit sur votre relevé de compte mensuel Desjardins, à titre indicatif. Le rendement du placement n'est connu qu'à son échéance.

**QUE SE PASSE-T-IL À L'ÉCHÉANCE DE MON PLACEMENT ?**

Peu avant l'échéance de votre placement, vous recevrez un avis par la poste ou dans AccèsD. À l'échéance, à moins d'instructions contraires de votre part communiquées dans AccèsD (si le placement est admissible au renouvellement en ligne) ou auprès de votre conseiller, votre placement sera automatiquement réinvesti dans un produit de nature et de terme similaires.

**EST-IL POSSIBLE DE RACHETER MON PLACEMENT AVANT L'ÉCHÉANCE ?**

Une fois par année, après la 3<sup>e</sup> année de détention, vous pouvez décider de convertir votre placement dans un autre placement garanti lié aux marchés. Vous pouvez aussi le racheter. À votre demande, la valeur approximative de conversion ou de rachat vous sera communiquée. Veuillez consulter la convention de placement pour en connaître les modalités.

**Lors de la conversion ou du rachat, la valeur peut être inférieure au capital investi. Cette valeur n'atteint jamais le maximum possible à l'échéance.**

*Certaines exceptions peuvent s'appliquer – veuillez consulter la Convention de placement pour obtenir plus d'information à cet égard.*

**QU'ARRIVE-T-IL EN CAS DE PERTURBATION DES MARCHÉS ?**

La caisse détermine, à sa seule discrétion, les mesures appropriées à prendre dans les circonstances. Par exemple, en cas d'arrêt des transactions effectuées sur les marchés boursiers, la caisse pourrait décider de reporter la date à laquelle le niveau de l'indice de départ du placement est pris en compte.

**ET SI JE CHANGE D'IDÉE ?**

Vous avez un délai de 5 jours ouvrables suivant la réception de votre convention de placement, par la poste ou via AccèsD, pour demander à votre conseiller d'annuler votre placement.

**RENSEIGNEMENTS**

Pour vous procurer ce produit ou pour obtenir plus d'information :

- visitez [desjardins.com/pglm](http://desjardins.com/pglm) ;
- ouvrez une session dans AccèsD ;
- communiquez avec votre conseiller Desjardins ;
- composez le 514 224 7737 ou le 1 800 224 7737.

**PRIX ET DISTINCTIONS**

Meilleur manufacturier, Capital garanti – Amériques  
Meilleur manufacturier – Canada  
Meilleur distributeur, Capital garanti – Amériques  
Meilleur produit de l'année – Canada  
Meilleure initiative éducationnelle



L'investisseur devrait lire la convention de placement avant d'investir. Elle peut être consultée sur [desjardins.com/pglm](http://desjardins.com/pglm).  
Le présent document n'est fourni qu'à titre indicatif. En cas de divergence entre ce document et la convention de placement, cette dernière prévaut.  
Desjardins et Desjardins gestion de patrimoine sont des marques de commerce de la Fédération des caisses Desjardins du Québec utilisées sous licence.