

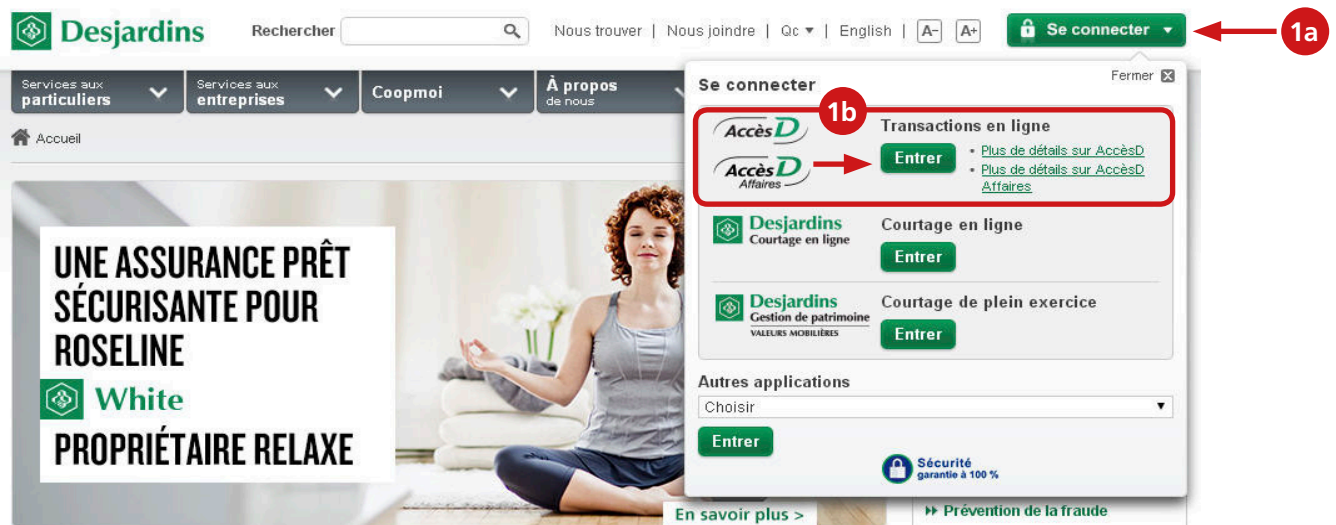
# MARCHE À SUIVRE ADHÉSION AU RELEVÉ DE PLACEMENTS EN LIGNE

## 1. Ouvrez une session AccèsD : [www.desjardins.com](http://www.desjardins.com)

Si vous n'êtes pas inscrit au service AccèsD, composez le **1 800 CAISSES** ou procédez à votre **inscription en ligne**

Si vous êtes familier avec la procédure de connexion, rendez-vous directement à l'étape 2.

Cliquez sur le bouton **Se connecter** dans le coin supérieur droit et ensuite cliquez sur le bouton **Entrer** sous **Transactions en ligne**.



**Se connecter:** Connectez-vous en entrant votre identifiant et cliquez sur le bouton **Entrer**.



# MARCHE À SUIVRE ADHÉSION AU RELEVÉ DE PLACEMENTS EN LIGNE



**Desjardins**  
Gestion de patrimoine  
PLACEMENTS • INVESTISSEMENTS

Coopérer pour créer l'avenir

**Valider l'identité:** S'il y a lieu, répondre à la question (la question varie d'une personne à une autre) et cliquez sur le bouton **Valider**.

## Valider l'identité

Pour nous permettre de valider votre identité, répondez à cette question :

Quel est le nom de la rue de l'école primaire où j'ai complété ma sixième année?

1e

J'utiliserai souvent cet appareil pour me connecter.

- Oui  
 Non

Annuler

Valider

1f

**S'authentifier:** Inscrire votre mot de passe et cliquez sur le bouton **Valider**.

## S'authentifier

Si vous reconnaissez cette phrase et cette image, entrez votre mot de passe.

Sinon, n'entrez pas votre mot de passe et [communiquez avec nous](#).

fhfh



1g

Mot de passe :

» Mot de passe oublié?

Respecter majuscules et minuscules

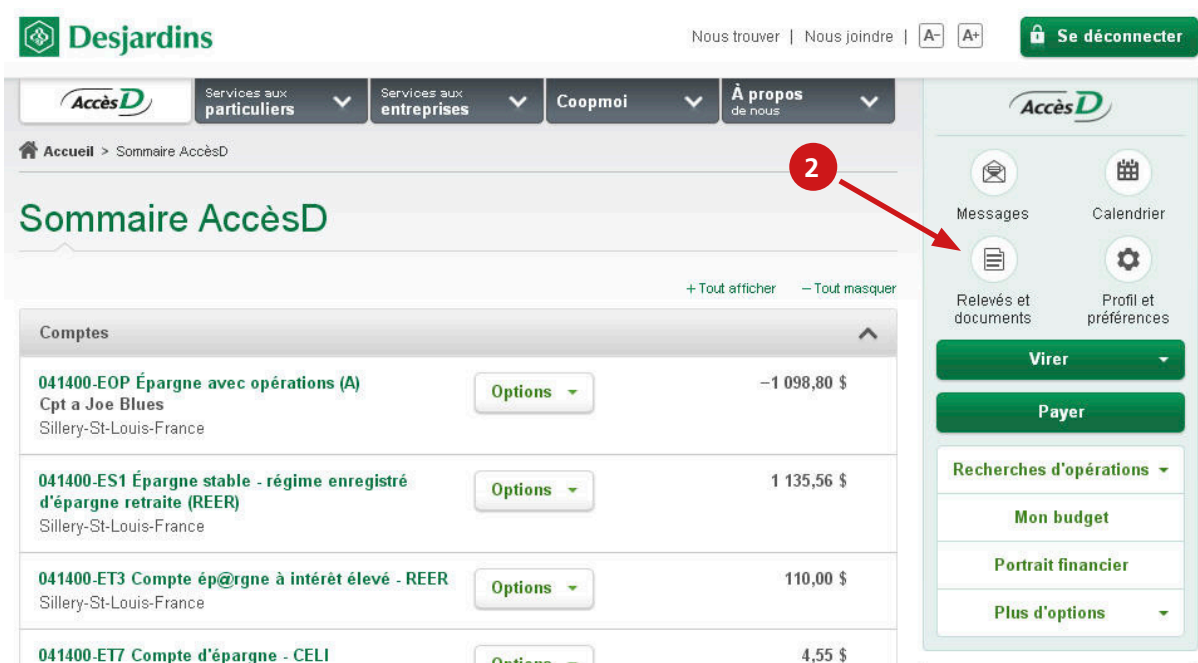
Annuler

Valider

1h

# MARCHE À SUIVRE ADHÉSION AU RELEVÉ DE PLACEMENTS EN LIGNE

2. Cliquez sur l'icône **Relevés et documents** dans le coin supérieur droit.



The screenshot shows the Desjardins web interface. At the top, there is a navigation bar with the Desjardins logo, search and join options, and a 'Se déconnecter' button. Below this is a secondary navigation bar with 'AccèsD' and various service categories. The main content area is titled 'Sommaire AccèsD' and displays a list of accounts under the heading 'Comptes'. A red circle with the number '2' and an arrow points to the 'Relevés et documents' icon in the top right navigation menu.

Comptes		
041400-EOP Épargne avec opérations (A) Cpt a Joe Blues Sillery-St-Louis-France	Options	-1 098,80 \$
041400-ES1 Épargne stable - régime enregistré d'épargne retraite (REER) Sillery-St-Louis-France	Options	1 135,56 \$
041400-ET3 Compte ép@rgne à intérêt élevé - REER Sillery-St-Louis-France	Options	110,00 \$
041400-ET7 Compte d'épargne - CELI	Options	4,55 \$

# MARCHE À SUIVRE ADHÉSION AU RELEVÉ DE PLACEMENTS EN LIGNE

3. Sous la rubrique **Inscription aux relevés et documents en ligne**, cliquez sur **Fonds de placements**.

The screenshot shows the Desjardins AccésD website interface. A dropdown menu is open, displaying two columns of options. The left column includes 'Comptes', 'Cartes de crédit et cartes prépayées', 'Factures et documents postal', 'Relevés et documents d'assurance', and 'Assurance vie et santé'. The right column includes 'Inscription aux relevés et documents en ligne', 'Plus d'options', and 'Conditions d'utilisation'. A red arrow points to the 'Fonds de placement' option under the 'Inscription aux relevés et documents en ligne' section, which is marked with a red circle containing the number 3.

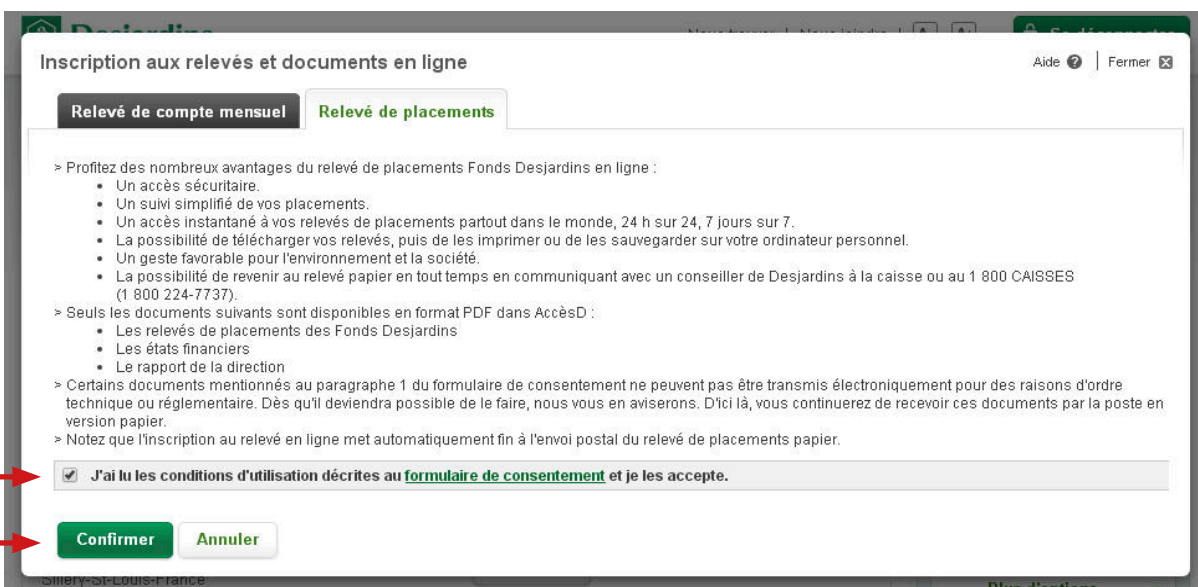
4. Sous l'onglet **Relevé de placements**, cliquez sur le lien **S'inscrire au relevé en ligne**.

The screenshot shows the 'Inscription aux relevés et documents en ligne' page. The 'Relevé de placements' tab is selected. Below the tabs, there is a table with two columns: 'Type de placement' and 'État'. The first row shows 'Fonds Desjardins' under 'Type de placement' and 'S'inscrire au relevé en ligne' under 'État'. A red arrow points to the 'S'inscrire au relevé en ligne' link, which is marked with a red circle containing the number 4.

Type de placement	État
Fonds Desjardins	<a href="#">S'inscrire au relevé en ligne</a>

# MARCHE À SUIVRE ADHÉSION AU RELEVÉ DE PLACEMENTS EN LIGNE

5. Cliquez sur le lien du **formulaire de consentement**, lisez les conditions d'utilisation décrites et acceptez-les en cochant la case à gauche. Cliquez ensuite sur le bouton **Confirmer**.



**Inscription aux relevés et documents en ligne** Aide ? | Fermer ✕

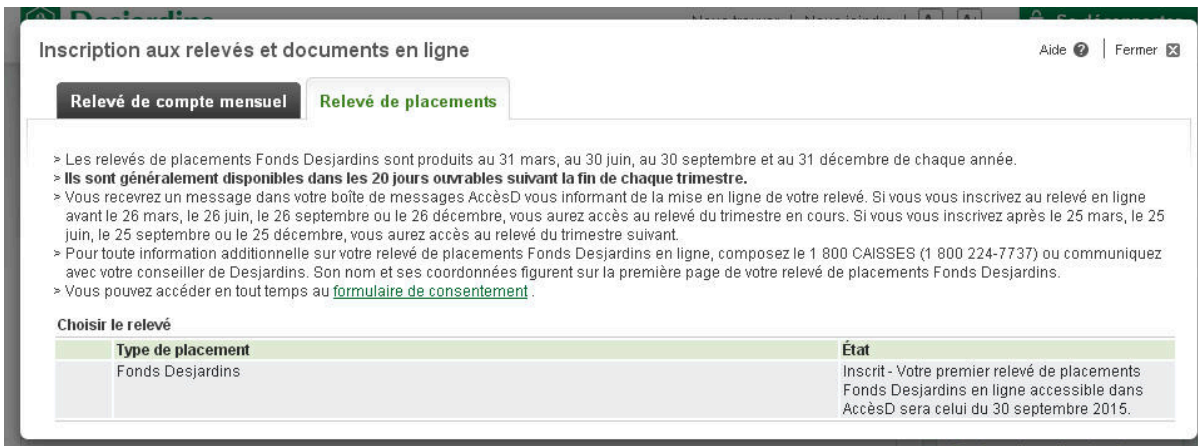
**Relevé de compte mensuel** **Relevé de placements**

- > Profitez des nombreux avantages du relevé de placements Fonds Desjardins en ligne :
  - Un accès sécuritaire.
  - Un suivi simplifié de vos placements.
  - Un accès instantané à vos relevés de placements partout dans le monde, 24 h sur 24, 7 jours sur 7.
  - La possibilité de télécharger vos relevés, puis de les imprimer ou de les sauvegarder sur votre ordinateur personnel.
  - Un geste favorable pour l'environnement et la société.
  - La possibilité de revenir au relevé papier en tout temps en communiquant avec un conseiller de Desjardins à la caisse ou au 1 800 CAISSES (1 800 224-7737).
- > Seuls les documents suivants sont disponibles en format PDF dans AccèsD :
  - Les relevés de placements des Fonds Desjardins
  - Les états financiers
  - Le rapport de la direction
- > Certains documents mentionnés au paragraphe 1 du formulaire de consentement ne peuvent pas être transmis électroniquement pour des raisons d'ordre technique ou réglementaire. Dès qu'il deviendra possible de le faire, nous vous en aviserons. D'ici là, vous continuerez de recevoir ces documents par la poste en version papier.
- > Notez que l'inscription au relevé en ligne met automatiquement fin à l'envoi postal du relevé de placements papier.

J'ai lu les conditions d'utilisation décrites au [formulaire de consentement](#) et je les accepte.

**Confirmer** **Annuler**

6. Vous obtiendrez une confirmation.



**Inscription aux relevés et documents en ligne** Aide ? | Fermer ✕

**Relevé de compte mensuel** **Relevé de placements**

- > Les relevés de placements Fonds Desjardins sont produits au 31 mars, au 30 juin, au 30 septembre et au 31 décembre de chaque année.
- > **Ils sont généralement disponibles dans les 20 jours ouvrables suivant la fin de chaque trimestre.**
- > Vous recevrez un message dans votre boîte de messages AccèsD vous informant de la mise en ligne de votre relevé. Si vous vous inscrivez au relevé en ligne avant le 26 mars, le 26 juin, le 26 septembre ou le 26 décembre, vous aurez accès au relevé du trimestre en cours. Si vous vous inscrivez après le 25 mars, le 25 juin, le 25 septembre ou le 25 décembre, vous aurez accès au relevé du trimestre suivant.
- > Pour toute information additionnelle sur votre relevé de placements Fonds Desjardins en ligne, composez le 1 800 CAISSES (1 800 224-7737) ou communiquez avec votre conseiller de Desjardins. Son nom et ses coordonnées figurent sur la première page de votre relevé de placements Fonds Desjardins.
- > Vous pouvez accéder en tout temps au [formulaire de consentement](#).

**Choisir le relevé**

Type de placement	État
Fonds Desjardins	Inscrit - Votre premier relevé de placements Fonds Desjardins en ligne accessible dans AccèsD sera celui du 30 septembre 2015.

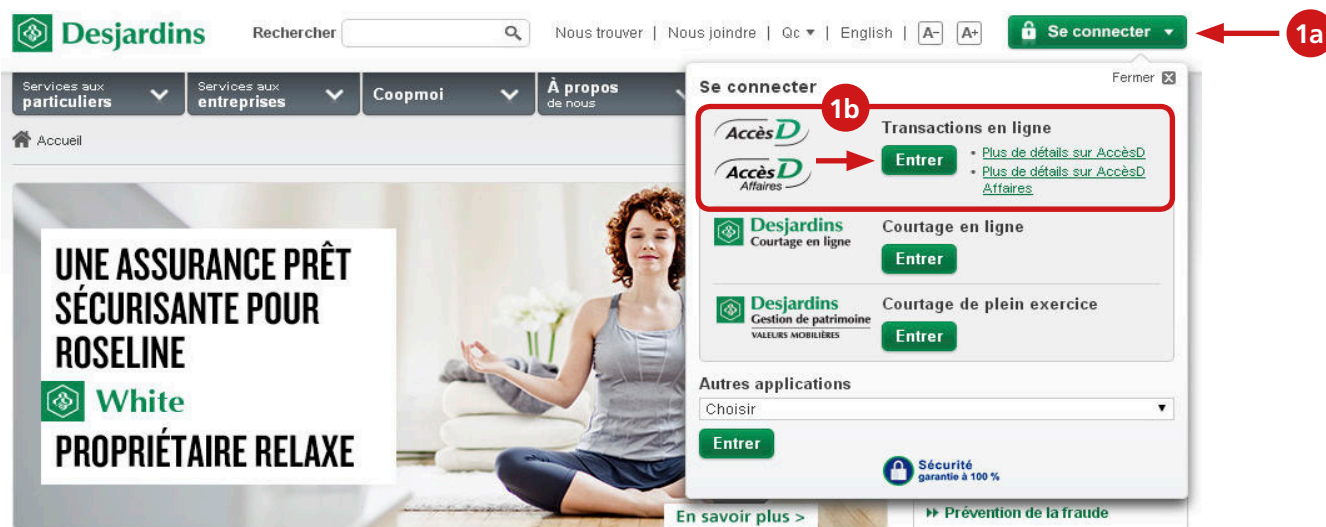
# MARCHE À SUIVRE POUR VISUALISER VOTRE RELEVÉ DE PLACEMENTS EN LIGNE

## 1. Ouvrez une session AccèsD : [www.desjardins.com](http://www.desjardins.com)

Si vous n'êtes pas inscrit au service AccèsD, composez le **1 800 CAISSES** ou procédez à votre **inscription en ligne**.

Si vous êtes familier avec la procédure de connexion, rendez-vous directement à l'étape 2.

Cliquez sur le bouton **Se connecter** dans le coin supérieur droit et ensuite cliquez sur le bouton **Entrer** sous **Transactions en ligne**



**Se connecter:** Connectez-vous en entrant votre identifiant et cliquez sur le bouton **Entrer**.





# MARCHE À SUIVRE POUR VISUALISER VOTRE RELEVÉ DE PLACEMENTS EN LIGNE



**Desjardins**  
Gestion de patrimoine  
PLACEMENTS • INVESTISSEMENTS

Coopérer pour créer l'avenir

**Valider l'identité:** S'il y a lieu, répondre à la question (la question varie d'une personne à une autre) et cliquez sur le bouton **Valider**.

## Valider l'identité

Pour nous permettre de valider votre identité, répondez à cette question :

Quel est le nom de la rue de l'école primaire où j'ai complété ma sixième année?

1e

J'utiliserai souvent cet appareil pour me connecter.

Oui

Non

Annuler

Valider

1f

**S'authentifier:** Inscrire votre mot de passe et cliquez sur le bouton **Valider**.

## S'authentifier

Si vous reconnaissez cette phrase et cette image, entrez votre mot de passe.

Sinon, n'entrez pas votre mot de passe et [communiquez avec nous](#).

fhfh



1g

Mot de passe :

» Mot de passe oublié?

Respecter majuscules et minuscules

Annuler

Valider

1h

# MARCHE À SUIVRE POUR VISUALISER VOTRE RELEVÉ DE PLACEMENTS EN LIGNE



**Desjardins**  
Gestion de patrimoine  
PLACEMENTS • INVESTISSEMENTS

Coopérer pour créer l'avenir

2. Cliquez sur l'icône **Relevés et documents** dans le coin supérieur droit.

The screenshot shows the Desjardins web interface. At the top, there is a navigation bar with the Desjardins logo, search and join options, and a 'Se déconnecter' button. Below this is a secondary navigation bar with 'AccèsD' and service categories: 'Services aux particuliers', 'Services aux entreprises', 'Coopmoi', and 'À propos de nous'. The main content area is titled 'Sommaire AccèsD' and features a table of accounts under the heading 'Comptes'. A red circle with the number '2' and an arrow points to the 'Relevés et documents' icon in the top right navigation menu.

Comptes		
041400-EOP Épargne avec opérations (A) Cpt a Joe Blues Sillery-St-Louis-France	Options	-1 098,80 \$
041400-ES1 Épargne stable - régime enregistré d'épargne retraite (REER) Sillery-St-Louis-France	Options	1 135,56 \$
041400-ET3 Compte ép@rgne à intérêt élevé - REER Sillery-St-Louis-France	Options	110,00 \$
041400-ET7 Compte d'épargne - CELI	Options	4,55 \$



# MARCHE À SUIVRE POUR VISUALISER VOTRE RELEVÉ DE PLACEMENTS EN LIGNE



**Desjardins**  
Gestion de patrimoine  
PLACEMENTS • INVESTISSEMENTS

Coopérer pour créer l'avenir

3. Sous la rubrique **Relevés et documents de placements**, cliquez sur **Fonds de placements**.

The screenshot shows the Desjardins web interface. At the top, there is a navigation bar with the Desjardins logo, search and join options, and a 'Se déconnecter' button. Below this is a secondary navigation bar with 'AccèsD' and service categories: 'Services aux particuliers', 'Services aux entreprises', 'Coopmoi', and 'À propos de nous'. The main content area is titled 'Sommaire AccèsD' and features a list of accounts under the 'Comptes' section. A dropdown menu is open over the 'Relevés et documents de placements' category, showing options like 'Relevés mensuels', 'Fonds de placement', and 'Relevés et documents d'assurance'. A red circle with the number '3' is placed over the 'Fonds de placement' option, with a red arrow pointing to it. The background shows various account details and a sidebar with utility icons like 'Messages', 'Calendrier', and 'Relevés et documents'.

# MARCHE À SUIVRE POUR VISUALISER VOTRE RELEVÉ DE PLACEMENTS EN LIGNE



**Desjardins**  
Gestion de patrimoine  
PLACEMENTS • INVESTISSEMENTS

Coopérer pour créer l'avenir

4. Dans l'onglet **Relevé de placements**, sélectionnez **Fonds Desjardins**.

**Inscription aux relevés et documents en ligne** Aide | Fermer

Relevé de compte mensuel Relevé de placements

> Les relevés de placements Fonds Desjardins sont produits au 31 mars, au 30 juin, au 30 septembre et au 31 décembre de chaque année.  
> Ils sont généralement disponibles dans les 20 jours ouvrables suivant la fin de chaque trimestre.  
> Vous recevrez un message dans votre boîte de messages AccèsD vous informant de la mise en ligne de votre relevé. Si vous vous inscrivez au relevé en ligne avant le 26 mars, le 26 juin, le 26 septembre ou le 26 décembre, vous aurez accès au relevé du trimestre en cours. Si vous vous inscrivez après le 25 mars, le 25 juin, le 25 septembre ou le 25 décembre, vous aurez accès au relevé du trimestre suivant.  
> Pour toute information additionnelle sur votre relevé de placements Fonds Desjardins en ligne, composez le 1 800 CAISSES (1 800 224-7737) ou communiquez avec votre conseiller de Desjardins. Son nom et ses coordonnées figurent sur la première page de votre relevé de placements Fonds Desjardins.  
> Vous pouvez accéder en tout temps au [formulaire de consentement](#).  
> Pour consulter vos relevés de placements en format PDF, sélectionnez le type de placement, puis cliquez sur le bouton **Valider**.

Choisir le relevé

Type de placement	État
<input checked="" type="radio"/> Fonds Desjardins	Inscrit

**Valider**

5. Sélectionnez l'**institution** et le **trimestre** du relevé que vous souhaitez visualiser et cliquez sur **Valider**.

**Inscription aux relevés et documents en ligne** Aide | Fermer

Relevé de compte mensuel Relevé de placements

**Fonds Desjardins**

> Dès qu'un relevé de placements est rendu disponible, la date finale de la période du relevé s'affiche dans le menu déroulant.  
> Pour consulter vos relevés de placements en format PDF, sélectionnez l'institution, puis le trimestre et cliquez sur **Valider**.  
> Les relevés sont conservés pendant 2 ans à partir de la date de votre inscription au relevé de placements Fonds Desjardins en ligne.

Choisir l'institution et le trimestre

Institution	Trimestre se terminant le
<input type="text"/>	30 JUN 2015

**Valider** Annuler

# MARCHE À SUIVRE POUR VISUALISER VOTRE RELEVÉ DE PLACEMENTS EN LIGNE



**Desjardins**  
Gestion de patrimoine  
PLACEMENTS • INVESTISSEMENTS

Coopérer pour créer l'avenir

6. Cliquez sur **Relevé de placements** pour visualiser votre relevé. Vous pouvez aussi cliquer sur **Obtenir la liste** pour accéder à toute la documentation légale et financière de vos Fonds Desjardins.

Inscription aux relevés et documents en ligne

Relevé de compte mensuel Relevé de placements

Fonds Desjardins

> Vous pouvez imprimer le relevé de placements ou le sauvegarder sur votre ordinateur.

Fonds Desjardins - Grands boul. de Laval

No d'investisseur	Type d'investisseur	Trimestre se terminant le	Document électronique (PDF)	Documentation légale et financière (PDF)
000 126	Particulier	30 juin 2015	<a href="#">Relevé de placements</a>	<a href="#">Obtenir la liste</a>

Avis aux porteurs (PDF)  
> [Bulletin été 2015 et Avis IR](#)

Pour afficher un relevé de placements à l'écran en format PDF, vous devez télécharger Adobe Reader. Si ce n'est pas déjà fait, téléchargez-le gratuitement en cliquant sur le bouton Adobe Reader.

Retour

Assurance vie et santé

Plus d'options

AVANTAGES EXCLUSIFS AUX MEMBRES DESJARDINS

Que ce soit par tablette, Apple Watch ou mobile, épargner est plus facile que jamais. Hop-Épargne vous permet d'accumuler, en un seul clic, de l'épargne dans un compte Épargne à intérêt élevé.

ASSISTANT ACCÈS

Dernières modifications au compte : 31 août 2015

Les Fonds Desjardins ne sont pas garantis, leur valeur fluctue fréquemment et leur rendement passé n'est pas indicatif de leur rendement futur. Un placement dans un organisme de placement collectif peut donner lieu à des frais de courtage, des commissions de suivi, des frais de gestion et d'autres frais. Veuillez lire le prospectus avant d'investir. Les Fonds Desjardins sont offerts par des courtiers inscrits dont Desjardins Cabinet de services financiers inc., un courtier en épargne collective appartenant au Mouvement Desjardins, qui distribue les Fonds dans les caisses du Québec et de l'Ontario ainsi qu'au Centre financier Desjardins.